

**TRIBUNALUL TULCEA  
SECTIA A II-A CIVILA  
DOSAR NR. 871/88/2023  
TERMEN DEPUNERE PLAN**

# **PLAN DE REORGANIZARE**

**DEBITOR : S.C. ALCOVIN S.R.L.**

**ADMINISTRATOR JUDICIAR: CONTINVEST INSOLVENTA S.P.R.L.  
CONSTANTA**

**ADMINISTRATOR SPECIAL : LUKOMSKI IHAR**

## CUPRINS

<b>PREAMBUL</b> .....	4
A. JUSTIFICAREA LEGALA .....	4
B. AUTORUL PLANULUI ȘI DURATA ACESTUIA.....	4
C. SCOPUL PLANULUI.....	4
<b>CAPITOLUL I DATE INTRODUCTIVE</b> .....	5
1.1. PREZENTAREA SOCIETATII.....	5
1.2. SCURT ISTORIC AL ACTIONARIATULUI.....	5
1.3. ISTORIC PRIVIND ACTIVITATEA SOCIETĂȚII .....	5
1.4. ISTORIC PRIVIND PERSONALUL ANGAJAT.....	6
1.5. ISTORIC PRIVIND EVOLUTIA INDICATORILOR FINANCIARI AI SOCIETĂȚII LA DECLANȘAREA PROCEDURII DE INSOLVENTA.....	6
<b>CAPITOLUL II NECESITATEA PROCEDURII REORGANIZĂRII</b> .....	13
2.1. ASPECTUL ECONOMIC.....	13
2.2. ASPECTUL SOCIAL.....	13
2.3. AVANTAJELE REORGANIZĂRII.....	14
2.1.1. PREMISELE REORGANIZĂRII SC ALCOVIN SRL .....	14
2.1.2. AVANTAJE GENERALE FAȚĂ DE PROCEDURA FALIMENTULUI .....	14
2.1.3. COMPARAȚIA AVANTAJELOR REORGANIZĂRII ÎN RAPORT CU VALOAREA DE LICHIDARE A SOCIETĂȚII ÎN CAZ DE FALIMENT.....	15
2.1.4. AVANTAJE PENTRU PRINCIPALELE CATEGORII DE CREDITORI.....	15
<b>CAPITOLUL III SITUAȚIA ACTUALĂ A DEBITOAREI</b> .....	16
3.1. STRUCTURA ACTUALĂ A MANAGERIATULUI.....	16
3.2. STRUCTURA DE PERSONAL SI ORGANIZAREA INTERNA .....	16
3.3. DESCRIEREA ACTIVITĂȚII SOCIETĂȚII.....	16
3.4. PASIVUL SOCIETĂȚII.....	16
3.5. CREANȚE DE RECUPERAT.....	17
<b>CAPITOLUL IV REORGANIZAREA SOCIETĂȚII COMERCIALE</b> .....	17
4.1. PERSPECTIVE DE REDRESARE.....	17
4.2. DURATA DE EXECUTARE A PLANULUI DE REORGANIZARE .....	17
4.3. BAZA MATERIALĂ .....	17
4.4. DESCARCAREA DE RASPUNDERE .....	18

<b>CAPITOLUL V MASURI ADECVATE PENTRU PUNEREA IN APLICARE A PLANULUI DE REORGANIZARE.....</b>	<b>18</b>
5.1. CONDUCEREA ACTIVITATII SOCIETATII COMERCIALE.....	19
5.2.CONTRACTE ,ACTIVITATE DESFASURATA .....	19
<b>CAPITOLUL VI BUGETUL PLANULUI DE REORGANIZARE.....</b>	<b>19</b>
6.1 SUSTINEREA FINANCIARA A PLANULUI DE REORGANIZARE.....	20
6.2. CHELTUIELI CURENTE CU ACTIVITATEA DE BAZA.....	20
6.3 ACOPERIREA DATORIILOR RESTANTE- Modalitati si termene de plata – PROGRAM DE PLATI.....	21
<b>CAPITOLUL VII CONTROLUL APLICARII PLANULUI DE REORGANIZARE.....</b>	<b>21</b>
<b>CAPITOLUL VIII CONCLUZII.....</b>	<b>22</b>

## **PREAMBUL**

### **A. JUSTIFICAREA LEGALA**

Reglementarea legală care stă la baza întocmirii prezentului Plan de Reorganizare este Legea 85/2014 privind procedura insolvenței, art. 132, 133, 134, 135, 136, 137, 138, 139 și 140.

Legea consacră problematicii reorganizării două secțiuni distincte, respectiv Secțiunea a V-a (Planul), și Secțiunea a VI-a (Reorganizarea). Prin prisma acestor prevederi legale se oferă șansa debitorului față de care s-a deschis procedura prevăzută de legea mai sus menționată să-și continue viața comercială, reorganizându-și activitatea pe baza unui plan de reorganizare care: „...va indica perspectivele de redresare în raport cu posibilitățile și specificul activității debitorului, cu mijloacele financiare disponibile și cu cererea pieței față de oferta debitorului, și va cuprinde măsuri concordante cu ordinea publică (...)” ( Legea 85/2014).

### **B. AUTORUL PLANULUI ȘI DURATA ACESTUIA**

Planul de reorganizare al S.C. ALCOVIN S.R.L. este întocmit și depus de către administratorul special al societății debitoare. Administratorul special și-a îndeplinit acest rol prin prisma verificării, respectiv respectării tuturor prevederilor prevăzute de legea insolvenței.

În ceea ce privește durata de implementare a planului de reorganizare, în vederea acoperirii într-o cât mai mare măsură a pasivului societății debitoare, se propune realizarea acestuia pe durata maximă prevăzută de Legea nr. 85/2014 și anume trei ani de la data confirmării acestuia de către judecătorul sindic.

De asemenea, pe durata de implementare a planului de reorganizare activitatea societății debitoare va fi condusă de către administratorul special al debitorului, sub supravegherea administratorului judiciar.

### **C. SCOPUL PLANULUI**

Scopul principal al planului de reorganizare coincide cu scopul Legii 85/2014, proclamat fără echivoc, și anume acoperirea pasivului debitorului în insolvență.

Principala modalitate de realizare a acestui scop, în concepția modernă a legii, este reorganizarea debitorului, și menținerea societății în viața comercială, cu toate consecințele sociale și economice care decurg din aceasta. Astfel, este relevantă funcția economică a procedurii instituite de Legea 85/2014, respectiv necesitatea salvării societății aflate în insolvență, prin reorganizare, inclusiv restructurare economică, și numai în subsidiar, în condițiile eșecului reorganizării sau lipsei de viabilitate a debitoarei, recurgerea la procedura falimentului pentru satisfacerea intereselor creditorilor.

Reorganizarea prin continuarea activității debitorului presupune efectuarea unor modificări structurale în activitatea curentă a societății aflate în dificultate, menținându-se obiectul de activitate, dar aliniindu-se modul de desfășurare a activității la noua strategie, conform cu resursele existente și cu cele care urmează a fi atrase, toate aceste strategii aplicate fiind menite să facă activitatea de bază a societății profitabilă.

Planul de reorganizare, potrivit spiritului Legii 85/2014, trebuie să satisfacă scopul reorganizării lato sensu, anume menținerea debitoarei în viața comercială și socială, cu efectul menținerii serviciilor și produselor debitorului pe piață. Totodată, reorganizarea înseamnă protejarea intereselor creditorilor, care au o șansă în plus la realizarea creanțelor lor. Aceasta pentru că, în concepția modernă a legii, este mult mai probabil ca o afacere funcțională să producă resursele necesare acoperirii pasivului decât lichidarea averii debitoarei aflate în faliment. Argumentele care pledează în favoarea acoperirii pasivului societății debitoare prin reorganizarea activității acesteia sunt accentuate cu atât mai mult în actualul context economic caracterizat printr-o acută criză de lichidități și dificultatea obținerii de contracte. În acest context economic încercarea de acoperire a pasivului societății debitoare prin lichidarea bunurilor din patrimoniul acesteia va necesita un interval de valorificare destul de ridicat generat de inexistența unei cereri susținute pentru acest tip de bunuri cu atât mai mult pentru cele uzate cum sunt majoritatea activelor societății.

Prezentul plan își propune să acționeze pentru modificarea structurală a societății pe mai multe planuri: economic, organizatoric, managerial, financiar și social având ca scop principal plata pasivului societății SC ALCOVIN SRL, relansarea viabilă a activității, sub conducerea administratorului special și sub supravegherea administratorului judiciar în ceea ce privește realizarea obiectivelor menționate.

## **CAPITOLUL I DATE INTRODUCTIVE**

### **1.1. PREZENTAREA SOCIETĂȚII**

#### **DATE DE IDENTIFICARE A AGENTULUI ECONOMIC**

1. Numele societății: SC ALCOVIN SRL
2. Număr de înregistrare: Număr de ordine în Registrul comerțului: J36/137/2002  
Cod Unic de Înregistrare: 14646762 Atribut Fiscal: RO
3. Forma juridică de constituire: Societate cu răspundere limitată
4. Adresa: Loc. Măcin, Oraș Măcin, Str. VITICULTORI, Nr. 2, Județ Tulcea
5. Tipul activității principale: 1102 - Fabricarea vinurilor din struguri  
Activitate secundară: 0121 - Cultivarea strugurilor
6. Natura capitalului: 100% Privat (autohton și străin)
7. Asociați /administratori:  
Asociați : COZMA SERGHEI  
          LUKOMSKI IHAR  
          LUKOMSKI SERGEY  
          PAVEL VALENTIN  
Administrator statutar: LUKOMSKI IHAR

Obiectul secundar de activitate, completat și revizuit cf. CAEN rev.2 cuprinde și activități de comercializare en gross și cu amănuntul al produselor proprii și depozitare cereale în silozuri

### **1.2. SCURT ISTORIC AL ACTIONARIATULUI**

S.C. ALCOVIN S.R.L. a fost înființată ca societate comercială în anul 2002 prin Încheierea judecătorească 662/17.05.2002 a TRIBUNALULUI TULCEA, cu obiectul principal de activitate „ FABRICARE BAUTURI ALCOOLICE DISTILATE, FABRICAREA DE VIN DIN STRUGURI, ALTE BAUTURI OBTINUTE PRIN DISTILARE”. – COD CAEN 1102

Societatea are un capital social subscris, integral varsat, total de 50.000 lei prin aport în numerar al asociaților, repartizat în 100 părți sociale, în valoare de 500 RON fiecare, eliberate și atribuite în conformitate cu contractul de asociere după cum urmează :

COZMA SERGHEI -20 ps ; 20% participare capital social  
LUKOMSKI IHAR - 20 ps ; 20% participare capital social  
LUKOMSKI SERGEY - 50 ps ; 50% participare capital social  
PAVEL VALENTIN - 10 ps ; 10% participare capital social

Prin prezentul plan

### **Anexa 1 Istoric extras Registrul Comerțului**

### **1.3. ISTORIC PRIVIND ACTIVITATEA SOCIETĂȚII**

La data înființării, obiectul principal de activitate era reprezentat de „ FABRICARE BAUTURI ALCOOLICE DISTILATE, FABRICAREA DE VIN DIN STRUGURI, ALTE BAUTURI OBTINUTE PRIN DISTILARE ” – deoarece societatea s-a înființat prin cumpărarea unei baze de producție specific iar piața era într-o creștere continuă. Pentru desfășurarea acestei activități au fost accesate diverse fonduri și credite în vederea unei dotări corespunzătoare noilor tehnologii și cerințe .

Ulterior au fost achiziționate utilaje de ultimă generație ,a fost diversificată producția și a fost achiziționat terenul pe care ulterior s-a înființat plantația de viță de vie prin reconversie .

Societatea a efectuat investiții privind sistemul de irigații ,schimbările climaterice ducând la secete prelungite .

Societatea avand o dezvoltare intensa in primii ani de activitate a cautat diversificarea activitatii , prin crearea unui sistem de comercializare .Societatea a făcut investiții importante in spatiul de 9708 mp situate în intravilanul loc.Măcin

Societatea a continuat activitatea specifica prin incheierea contractelor de comercializare a produselor propria .

Problemele firmei au apărut in ultimii ani deoarece seceta prelungită și lipsa irigațiilor au dus la o scădere a producției de struguri ,scădere care s-a repercutat asupra producției ,societatea fiind nevoită să cumpere vin în vederea îndeplinirii obligațiilor sale contractuale .

#### 1.4. ISTORIC PRIVIND PERSONALUL ANGAJAT

Referitor la personalul angajat societatea a avut angajati in functie de contractele incheiate .In prezent societatea are o organigramă de 61 persoane , parțial acoperită după deschiderea procedurii când un număr de 20 salariați au depus cereri de demisie iar pentru un număr de 10 persoane societatea a procedat la disponibilizare urmarea a reanalizării organigramei și refacerii acesteia .

### 1.5. ISTORIC PRIVIND EVOLUTIA INDICATORILOR FINANCIARI AI SOCIETĂȚII LA DECLANȘAREA PROCEDURII DE INSOLVENTA

Data deschiderii procedurii de insolventa este **30.06.2023**.

Potrivit reglementărilor în vigoare societățile comerciale au obligația să organizeze și să conducă contabilitate proprie, respectiv contabilitate financiară și contabilitate de gestiune adaptate la specificul activității.

Contabilitatea, ca activitate specializată în măsurarea, evaluarea, cunoașterea, gestiunea și controlul activelor, datoriilor și capitalurilor proprii, precum și a rezultatelor obținute din activitatea persoanelor juridice, trebuie să asigure înregistrarea cronologică și sistematică, prelucrarea, publicarea și păstrarea informațiilor cu privire la poziția financiară, performanța financiară și fluxurile de trezorerie, atât pentru cerințele interne ale acestora, cât și în relațiile cu investitorii prezenți și potențiali, creditorii financiari și comerciali, clienții, instituțiile publice și alți utilizatori.

Documentele oficiale de prezentare a situației economico-financiare a persoanelor juridice sunt situațiile financiare anuale, stabilite potrivit legii, care trebuie să ofere o imagine fidelă a poziției financiare, performanței financiare și a celorlalte informații referitoare la activitatea desfășurată.

Perioada de timp luată ca referință pentru această analiză este reprezentată de ultimii doi ani de activitate înaintea deschiderii procedurii, respectiv situația premergătoare deschiderii procedurii de insolvență. Analiza situației patrimoniului debitoarei, în vederea obținerii unei imagini clare asupra activității desfășurate de aceasta, urmarește evoluția în timp a rezultatelor economico-financiare a debitoarei pe baza principalilor indicatori.

	<b>31.12.2021</b>	<b>31.12.2022</b>	<b>30.06.2023</b>
<b>ACTIVE IMOBILIZATE – TOTAL, din care:</b>	<b>14.804.496</b>	<b>13.603.202</b>	<b>12.928.215</b>
Imobilizari Necorporale	-	-	731
Imobilizari Corporale	14.804.296	13.603.002	12.927.284
Imobilizari Financiare	200	200	200
<b>ACTIVE CIRCULANTE – TOTAL, din care:</b>	<b>8.516.591</b>	<b>8.222.869</b>	<b>6.151.848</b>
Stocuri	5.849.275	5.549.701	3.296.069
Creante	2.612.170	2.694.556	2.758.205
Disponibilitati banesti	55.146	-21.388	97.574
<b>TOTAL ACTIVE</b>	<b>23.321.087</b>	<b>21.826.071</b>	<b>19.080.063</b>
<b>CHELTUIELI ÎN AVANS</b>	<b>29.604</b>	<b>21.227</b>	<b>17.089</b>
<b>TOTAL DATORII, din care:</b>	<b>31.654.575</b>	<b>33.245.782</b>	<b>32.873.397</b>
Furnizori	5.747.351	6.267.553	6.022.239
Furnizori de imobilizari	-	12.010	12.880
Cienti creditori	6.371	6.331	6.331

Personal salarii datorate	142.533	275.327	260.820
Personal-ajutoare materiale datorate	-	1.749	4.692
Retineri din remuneratii datorate tertilor	410	4.549	3.582
Buget de stat	27.660	386.314	400.830
Buget asig.sociale de stat	1.104.277	1.279.215	1.422.789
TVA	598.455	747.169	964.618
Sume datorate actionarilor/asociatilor	426.934	426.934	426.934
Creditori diversi	202.587	664.567	669.203
Alte imprumuturi si datorii asimilate	15.358.472	15.986.603	15.935.605
Subventii pentru invstitii	6.277.629	5.715.331	5.434.182
Credite pe termen lung	1.348.783	1.262.366	1.179.902
Credite bancar pe termen scurt	413.113	209.764	128.790
<b>VENITURI IREGISTRATE IN AVANS</b>	<b>12</b>	<b>12</b>	<b>12</b>
<b>TOTAL ACTIVE – TOTAL DATORII</b>	<b>8.303.896</b>	<b>11.398.484</b>	<b>-13.776.233</b>
CAPITALURI-TOTAL	8.303.896	11.398.484	-13.776.233
VENITURI TOTALE	<b>13.410.974</b>	<b>13.528.318</b>	<b>2.512.858</b>
CHELTUIELI TOTALE	<b>16.775.929</b>	<b>16.282.093</b>	<b>4.930.006</b>
PROFIT/PIERDERE – NET/NETĂ	<b>-3.364.955</b>	<b>-2.753.775</b>	<b>-2.417.148</b>

**1. ACTIVE IMOBILIZATE:** Soldul si evolutia mijloacelor fixe pe perioada analizata se prezinta dupa cum urmeaza:

	<b>31.12.2021</b>	<b>31.12.2022</b>	<b>30.06.2023</b>
<b>ACTIVE IMOBILIZATE, din care:</b>	<b>14.804.496</b>	<b>13.603.202</b>	<b>12.928.215</b>
<b>I.Imobilizari Necorporale, din care:</b>	<b>-</b>	<b>-</b>	<b>731</b>
Concesiuni ,brevete ,alte drepturi	20.376	20.376	21.107
Amortizarea concesiuniloebrevetelor si alte drepturi	20.376	20.376	20.376
<b>II.Imobilizari Corporale, din care:</b>	<b>14.804.296</b>	<b>13.603.002</b>	<b>12.927.284</b>
Terenuri	1.082.555	1.082.555	1.082.555
Amenajari de terenuri	20.212	20.212	20.212
Constructii	2.364.699	2.364.699	2.364.699
Echimpanete tehnologice (masini ,utilaje si instalatii)	8.748.778	9.753.497	9.753.497
Aparate si instalatii de masura	172.150	166.985	166.985
Mijloace de transport	815.602	1.583.109	1.535.794
Animale si plantatii	350	350	350
Mobilier ,ap. Birotica ,echipamente de protectie	256.585	265.836	263.246
Active biologice productive	11.119.916	11.119.916	11.119.916
Inst. Tehnice ,mij .transport ,animale in curs de aprovizionare	1.683.049	-	-
Imobilizari corporale in curs	202.960	202.960	254.526
Amortizare amenajarilor de terenuri	-9.100	-9.565	-9.797
Amortizarea constructiilor	-1.061.213	-1.119.695	-1.148.566
Amortizarea instal. Mij. De transport,animale si plantatii	-6.010.378	-6.805.921	-7.233.753
Amortizarea altor imobil. corporale	-181.265	-183.416	-184.902
Amortizarea activelor biologice	-4.400.604	-4.838.520	-5.057.478
<b>III.Imobilizari Financiare, din care:</b>	<b>200</b>	<b>200</b>	<b>200</b>
Alte titluri imobilizate	200	200	200

**In anul 2021** societatea detine active imobilizate in valoare neta totala de 14.804.496 lei, conform bilantului contabil si balantei de verificare la 31.12.2021.

**In anul 2022** – societatea detine active imobilizate in valoare 13.603.202 lei ,in scadere fata de anul 2021 cu 39.025 lei ,urmare a inregistrarii amortizarii.

**La data de 30.06.2023**-societatea detine active imobilizate in valoare de 12.928.215 lei, in scadere fata de 31.12.2022 cu 674.788 lei reprezentand inregistrarea amortizarii ..

**Pe întreaga perioada analizata nu au fost înregistrate înstrainari de bunuri.**

In ceea ce priveste imobilizarile financiare aceste raman aceleasi pe perioada analizata.

**2.ACTIVE CIRCULANTE** - activele circulante in perioada analizata se prezinta astfel:

	<b>31.12.2021</b>	<b>31.12.2022</b>	<b>30.06.2023</b>
<b>ACTIVE CIRCULANTE – TOTAL, din care:</b>	<b>8.516.591</b>	<b>8.222.869</b>	<b>6.151.848</b>

Stocuri	5.849.275	5.549.701	3.296.069
Creante	2.612.170	2.694.556	2.758.205
Disponibilitati banesti	55.146	-21.388	97.574

**La data de 31.12.2021**, societatea inregistra active circulante, in valoare de 8.516.591 lei.

Ponderea semnificativa în totalul activelor circulante este detinuta de creanțe în valoare de 2.612.170 lei, respectiv 30,67 % ,urmat de stocuri în valoare de 5.89.275 lei cu o pondere de 68,68 %. Diferența rămasă reprezintă disponibilitati banesti în cuantum de 55.146 lei cu o pondere de 0,65%.

**La data de 31.12.2022** ,societatea inregistra active circulante, in valoare de 8.222.869 lei.

Ponderea semnificativa în totalul activelor circulante este detinuta de creanțe în valoare de 2.694.556 lei, respectiv 32,76 % ,urmat de stocuri în valoare de 5.549.701 lei cu o pondere de 67,49 %. Diferența rămasă reprezintă disponibilitati banesti în cuantum de -21.388 lei cu o pondere de -0,26 %.

**La data de 30.06.2023**, societatea inregistra active circulante, in valoare de 6.151.848 lei.

Ponderea semnificativa în totalul activelor circulante este detinuta de creanțe în valoare de 3.296.069 lei, respectiv 53,44 % ,urmat de stocuri în valoare de 2.758.205 lei cu o pondere de 44,72%. Diferența rămasă reprezintă disponibilitati banesti în cuantum de 112.999 lei cu o pondere de 0,84 %.

#### 2.1.Stocuri – soldul si componenta stocurilor pe perioada analizata se prezinta astfel:

	31.12.2021	31.12.2022	30.06.2023
<b>STOCURI-TOTAL</b> ,din care:	<b>5.849.275</b>	<b>5.549.701</b>	<b>3.296.069</b>
Materii prime	403.903	14.943	973
Materiale auxiliare	9.108	7.815	8.061
Combustibili	16.310	-	
Materiale pentru ambalat	287.222	283.056	243.799
Alte materiale consumabile	209.295	174.122	133.178
Materiale de natura obiectelor de inventar	1.960	1.960	1.960
Produse in curs de executie	845.774	656.991	1.135.263
Semifabricate	3.183.143	3.530.566	911.227
Produse finite	250.188	226.999	190.468
Produse reziduale		27	
Produse agricole	6.037		
Materii si materiale aflate la terti	9.681	9.681	9.681
Marfuri în custodie sau consignatie la terti	2.131	5.369	5.469
Marfuri	1.030.548	1.070.238	1.087.112
Diferenta de pret la marfuri	-573.038	-548.634	-602.646
Ambalaje	167.842	152.566	171.524

**In anul 2021**, volumul stocurilor este in valoare de 5.849.275 lei.Ponderea semnificativa in volumul stocurilor o detin produse "semifabricate" in suma de 3.183.143 lei cu o pondere de 54,41%.

**In anul 2022**, volumul stocurilor este in valoare de 5.549.701 lei.Ponderea semnificativa in volumul stocurilor o detin produse "Semifabricate " in suma de 3.530.566 lei cu o pondere de 63,61%.

**La data de 30.06.2023**, volumul stocurilor este in valoare de 3.296.069 lei.Ponderea semnificativa in volumul stocurilor o detin produse "Produse in curs de executie " in suma 1.135.263 lei cu o pondere de 34,44%.

#### 2.2. Creante – soldul si componenta creantelor pe perioada analizata se prezinta astfel:

	31.12.2021	31.12.2022	30.06.2023
<b>CREANTE-TOTAL</b> ,din care:	<b>2.612.170</b>	<b>2.694.556</b>	<b>2.758.205</b>
Cienti	2.320.742	2.286.752	2.290.017
Furnizori-debitori	6.366	9.468	25.564
Avans acodate pesonal	-	-	759
Alte datorii si create sociale	2.395	5.165	20.352
Tva neexigibil	-	26.438	16.771
Alte creante privind bugetul de stat	-	3.121	3.121
Debitori diversi	274.567	355.512	393.517
Decontari in curs de clarificare	8.100	8.100	8.100

**In anul 2021**, totalul creantelor este in valoare de 2.612.170 lei.Ponderea semnificativa in volumul creantelor o detin "cienti " in suma de 2.320.742 lei cu o pondere de 88,84 %.



In anul 2022, totalul creantelor creste fata de anul 2021 cu suma de 82.386 lei, ajungand la o valoare de 2.694.556. Ponderea semnificativa in volumul creantelor o detin "clienti" in suma de 2.286.752 lei cu o pondere de 84,86 %.

La data de 30.06.2023, totalul creantelor creste fata de anul 2022 cu suma de 63.649 lei, ajungand la o valoare de 2.758.205 lei. Ponderea semnificativa in volumul creantelor o detin "clienti" in suma de 2.290.017 lei cu o pondere de 83,02 %

**Societatea a predat balanta analitica a clientilor si furnizorilor debitori la deschiderea procedurii, în vederea luării măsurilor de recuperare a creanțelor sau continuare a demersurilor inițiate pana în prezent, necesare acoperirii datoriilor acumulate.**

**2.3. Disponibilitati banesti – soldul si componenta disponibilitati banesti pe perioada analizata se prezinta astfel :**

	31.12.2021	31.12.2022	30.06.2023
<b>DISPONIBILITATI BANESTI-TOTAL</b> , din care:	<b>55.146</b>	<b>-21.388</b>	<b>97.574</b>
Conturile la banci in lei	40.124	76.775	69.067
Conturi la banci in devize	175	2.238	2.286
Sume in curs de decontare	-1.463	-125.974	-15.425
Casa in lei	6.967	21.262	31.284
Casa in devize	1.521	1.521	1.521
Avansuri de trezorerie	7.822	2.790	8.841

La data de 30.06.2023 societatea detine in evidenta lichiditati banesti in suma totala de 97.574 lei, din care in contul bancar lei in suma de 69.067 lei, conturi in banci in devize in suma de 2.286 si sume in curs de decontare -15.425 lei, in caserirria societatii 31.284 lei, casa in devize 1.521 lei, si avansuri de trezorerie 8.841 lei.

**3.DATORII - pe perioada analizata volumul datoriilor si structura acestora se prezinta astfel:**

	31.12.2021	31.12.2022	30.06.2023
<b>TOTAL DATORII</b> , din care:	<b>31.654.575</b>	<b>33.245.782</b>	<b>32.873.397</b>
Furnizori	5.747.351	6.267.553	6.022.239
Furnizori de imobilizari	-	12.010	12.880
Cienti creditorii	6.371	6.331	6.331
Personal salarii datorate	142.533	275.327	260.820
Personal-ajutoare materiale datorate	-	1.749	4.692
Retineri din remuneratii datorate tertilor	410	4.549	3.582
Buget de stat	27.660	386.314	400.830
Buget asig. sociale de stat	1.104.277	1.279.215	1.422.789
TVA	598.455	747.169	964.618
Sume datorate actionarilor/asociatilor	426.934	426.934	426.934
Creditori diversi	202.587	664.567	669.203
Alte imprumuturi si datorii asimilate	15.358.472	15.986.603	15.935.605
Subventii pentru investitii	6.277.629	5.715.331	5.434.182
Credite pe termen lung	1.348.783	1.262.366	1.179.902
Credite bancar pe termen scurt	413.113	209.764	128.790

La data de 31.12.2021, datoriile inregistrate de societate, erau in suma de 31.654.575 lei, ponderea cea mai mare o detin Alte imprumuturi si datorii asimilate cu un procent de 48,51%.

La data de 31.12.2022, datoriile inregistrate de societate scad cu suma de 1.591.207 lei, ajungand la valoare de 33.245.782 lei, ponderea cea mai mare o detin Alte imprumuturi si datorii asimilate cu un procent de 48,08%.

La data de 30.06.2023, datoriile inregistrate de societate scad cu suma de 116.283 lei ajungand la valoarea 32.873.397 lei, ponderea cea mai mare o detin Alte imprumuturi si datorii asimilate cu un procent de 48,47%

**La data de 30.06.2023- societatea a predat balanta analitica a contului de furnizori si creditorii diversi necesare analizei cererilor de creanță si eventualelor compensari legale.**

**4.REZULTATE – pe perioada analizata rezultatele financiare se prezinta astfel:**

	31.12.2021	31.12.2022	30.06.2023
<b>VENITURI TOTALE</b>	<b>13.410.974</b>	<b>13.528.318</b>	<b>2.512.858</b>
<b>CHELTUIELI TOTALE</b>	<b>16.775.929</b>	<b>16.282.093</b>	<b>4.930.006</b>
<b>PROFIT/PIERDERE – NET/NETĂ</b>	<b>-3.364.955</b>	<b>-2.753.775</b>	<b>-2.417.148</b>

La data de 31.12.2021, contul de profit si pierdere inregistra un sold negativ in valoare de 3.364.955 lei.

La data de 31.12.2022, contul de profit si pierdere inregistreaza un sold negativ in valoare de 2.753.775 lei.

La data de 30.06.2023,contul de profit si pierdere inregistreaza un sold negativ in valoare de 2.417.148 lei.

	31.12.2021	Pondere Cheltuieli/Venituri	31.12.2022	Pondere Cheltuieli/Venituri	30.06.2023	Pondere Cheltuieli/Venituri
<b>VENITURI TOTALE,din care</b>	<b>13.410.974</b>		<b>13.528.318</b>		<b>2.512.858</b>	
vanzarea produselor finite	4.100.510		3.945.290		1.742.656	
vanzare produse agricole	-		7.468		-	
vanzare produse reziduale	23		8.822			
lucrari exec si servicii prestate	25.609		11.971		3.504	
redevente,locatii si chirii	173.564		17.114		12.712	
vanzarea marfurilor	2.621.486		2.607.956		1.161.497	
activitati diverse	16.614		10.954		12.034	
Reduceri comerciale acordate	8.782		83.511		5.351	
variati stocurilor	5.710.015		5.820.072		-732.976	
subventii de exploatare	237.990		436.998		15.339	
despagubiri,amenzi si penalitati	-		600			
vanzari active	11.000				2.904	
subventii ptr investitii	453.125		562.298		281.149	
alte venituri din exploatare	59.525		14.610		5.469	
diferenta de curs valutar	7.318		629		3.206	
venituri din dobanzi	25		25		13	
<b>CHELTUIELI TOTALE, din care:</b>	<b>16.775.929</b>		<b>16.282.093</b>		<b>4.930.006</b>	
materii prime	5.284.747	39.40%	5.677.522	41.97%	890.684	35,44%
materiale auxiliare	7.107	0.05%	1.292	0.01%	-	
combustibili	135.090	1.00%	141.106	1.04%	40.447	1,60%
materiale ptr ambalaj	256.689	1.91%	187.623	1.39%	73.591	2.92%
piesele de schimb	13.916	0.10%	-		-	
semintele si materiale de plantat	3.040	0.02%	3.960	0.03%		
chelt. alte materiale consumabile	912.983	6.81%	252.339	1.87%	71.311	2,83%
materiale de natura obiectelor de inventar	23.156	0.17%	31.002	0.23%	4.014	0,15%
materiale nestocate	454.818	3.39%	433.760	3.21%	161.995	6,44
energie si apa	128.656	0.96%	357.394	2.64%	108.611	4,32%
marfurile	1.422.867	10.60%	1.360.139	10.05%	558.712	22,23%
ambalajele	604.838	4.51%	715.195	5.29%	337.500	13,43
reduceri comerciale primite	1.476	0.01%	-			
intretinere si reparatii	98.111	0.73%	78.270	0.58%	55.266	2,19%
redeventele ,locatiile de gestiune si chiriile	237.096	1.77%	255.663	1.89%	76.904	3,06%
primele de asigurare	56.530	0.42%	55.600	0.41%	20.427	0,81%
pregatirea personalului	5.964	0.04%	7.928	0.06%	789	0,03%
colaboratorii	-		21	0.00%		
comisioanele si onorarii	8.336	0.06%	1.265	0.01%	624	0,02%

protocol, reclama si publicitate	47.750	0.36%	8.695	0.06%	7.598	0,30%
transportul de bunuri	249.863	1.86%	73.174	0.54%	25.174	1,00%
deplasari, detasari si transfer	39.233	0.29%	45.502	0.34%	26.001	1,03%
chelt. postale si taxe telecomunicati	45.637	0.34%	49.509	0.37%	19.344	0,76%
chelt. cu serviciile bancare si asimilate	24.092	0.18%	39.067	0.29%	10.852	0,43%
alte chelt. cu serv. executate de terti	163.226	1.22%	149.140	1.10%	74.171	2,95%
impozite, taxe si varsaminte asimilate	394.717	2.94%	102.374	0.76%	55.749	2,21%
salariile personalului	3.888.531	29.00%	3.695.321	27.32%	1.451.052	57,74%
asigurarile si protectia sociala	10.038	0.07%	4.536	0.03%	2.141	0,08%
chelt. cu contributia asig. de munca	62.534	0.47%	63.421	0.47%	30.901	1,22%
despagubiri, amenzi si penalitati	1.695	0.01%	-		28.892	1,14%
activele cedate	322	0.00%	-			
alte cheltuieli de exploatare	119.474	0.89%	297.355	2.20%	57.850	2,30%
diferente de curs valutar	1.065.171	7.94%	651.404	4.82%		
dobanzile	134.423	1.00%	-		60.281	2,39%
sconturile acordate	21	0.00%	-			
alte cheltuieli financiare	4.747	0.04%	3.433	0.03%	1.745	0,06%
chelt. cu amortizarea imobilizarilor	869.035	6.48%	1.358.259	10.04%	677.380	26,95%
<b>PROFIT/PIERDERE</b>	<b>-3.364.955</b>		<b>-2.753.775</b>		<b>-2.417.148</b>	

Din situatia prezentata mai sus, analizand comparativ ponderea principalelor grupe de cheltuieli în volumul total al veniturilor realizate pe fiecare an în parte, putem identifica ce grupa de cheltuieli a influentat în mod negativ rezultatul financiar, astfel încât societatea a înregistrat pierdere atât în anul 2021 cât și în anul 2022.

Societatea a realizat pierderi de-a lungul 2021 și 2022 datorită timpului nefavorabil (secetă) situație care a generat scăderea producției cu consecința diminuării veniturilor. În aceste condiții societatea a întârziat plățile către furnizori și bugetul de stat ceea ce a generat penalități de întârziere și creșterea datoriilor scadente

De asemenea clienții societății (în general unități alimentație publică) au avut activitatea suspendată /redușă pe perioada pandemiei motiv pentru care au fost în imposibilitate să achite datoriile către noi. Neîncasându-și creanțele la timp societatea nu a putut să-și achite obligațiile către bugetul de stat, fapt ce a generat executarea silită de către creditorul bugetar.

Prin oprirea conturilor, practic aceasta nu a mai putut să-și desfășoare activitatea în parametri normali.

Toate aceste împrejurări au dus la un blocaj financiar al societății și implicit la apariția stării de insolvență.

### 1.1. Analiza activelor societății

#### *Activul net contabil*

Patrimoniul net reflectă activele firmei negrevate de datorii, arătând averea acționarilor stabilită pe baza bilanțului patrimonial. Acest indicator este echivalentul activului net contabil. Prin urmare, activul net contabil dă indicii asupra solvabilității globale a întreprinderii și asupra dimensiunilor capitalurilor proprii ale entității economice.

<b>Indicator</b>	<b>31.12.2021</b>	<b>31.12.2022</b>	<b>30.06.2023</b>
Activ total	23.321.087	21.826.071	19.080.063
Datorii totale	31.654.575	33.245.782	32.873.397
Activ net contabil	-8.303.896	-11.398.484	-13.776.233

Pentru activul net contabil, după cum se poate observa în tabelul de mai sus, s-au obținut valori crescătoare în sfera negativului pentru cei 2 ani analizați, iar pentru anul 2023 rezultatul nu este edificator având în vedere că producția se obține în a doua parte a anului (și implicit veniturile) Așadar, valoarea activului net contabil pe parcursul perioadei analizate se menține negativă, ceea ce denotă o scădere a averii asociaților dar demonstrează capacitatea societății debitoare de a reuși să-și acopere datoriile pe seama activelor deținute.

*Activele imobilizate* reprezintă bunurile și valorile destinate să servească o perioadă îndelungată în activitatea persoanei juridice, care nu se consumă la prima utilizare.

Contabilizarea imobilizărilor se ține pe următoarele categorii: imobilizări necorporale, imobilizări corporale și imobilizări financiare.

Așa cum reiese din datele bilanței de verificare la 30.06.2023 societatea debitoare deține în patrimoniu active imobilizate în valoare netă totală de 12.928.215 lei în componența prezentată mai sus, ponderea fiind reprezentată de Active biologice productive 6.062.438 lei și echipamente tehnologice (masini, utilaje și instalatii) 2.519.744 lei

*Activele circulante* sunt recunoscute în contabilitate atunci când:

- sunt achiziționate sau produse pentru consum propriu sau în scopul comercializării și se așteaptă a fi realizate în termen de 12 luni;
- sunt reprezentate de creanțe aferente ciclului de exploatare;
- sunt reprezentate de numerar sau echivalente de numerar a căror utilizare nu este restricționată.

Activele circulante identificate la societatea debitoare sunt: stocuri, creanțe și disponibilități bănești.

La 30.06.2023 în contabilitatea debitoare figurau stocuri în valoare de 3.296.069 lei, reprezentate de produse în curs de fabricație, semifabricate, produse finite și mărfuri. Se constată că în perioada 2021-2023 stocurile au avut o evoluție descendentă.

- *Creanțele* reprezintă anumite drepturi bănești față de terți, adică sume neîncasate rezultate în urma livrării bunurilor și/sau serviciilor prestate către diverși parteneri cu care societatea în cauză a desfășurat relații comerciale.

De-a lungul perioadei analizate creanțele au avut o evoluție oscilantă, la 30.06.2023 însumând 2.758.205 lei, reprezentând, aproximativ 44,8% din totalul activelor circulante și sunt formate, din sume neîncasate de la clienți (*soldul contului 411 „Clienți“*) și debitori diverși

Ponderea creanțelor în total active a avut o influență negativă asupra desfășurării activității societății, deoarece lipsa de disponibilități a dus la creșterea gradului de îndatorare.

**Prin urmare, dificultatea încasării creanțelor a reprezentat o problemă extrem de importantă cu care s-a confruntat debitoarea și care a contribuit la instalarea stării de insolvență.**

- *Disponibilitățile bănești* sunt valori economice care îmbracă forma sau îndeplinesc funcția de bani. Se poate observa că acestea urmează o traiectorie descrescătoare și ulterior crescătoare, la 30.06.2023 figurând cu un sold de 97.57417.697 lei, compus din disponibilități bănești în conturi la bănci în lei și din numerar în casierie. Prin urmare, comparând nivelul disponibilităților bănești cu cel al datoriilor, se poate spune că societatea debitoare nu a avut resursele necesare plății datoriilor scadente ale societății.

## 1.2 Analiza capitalurilor proprii și datoriilor societății debitoare

*Capitalurile proprii* reprezintă totalitatea surselor de finanțare stabile, aflate la dispoziția persoanelor juridice, după deducerea tuturor datoriilor. Sunt incluse în categoria mai amplă a capitalurilor permanente, exprimând numai pasivul intern al întreprinderii.

Capitalurile proprii cuprind, conform normelor contabile românești, în pasivul bilanțier: aporturile de capital, primele legate de capital, diferențele din reevaluare, rezervele, rezultatul reportat, rezultatul exercițiului, repartizarea profitului, fondurile, subvențiile pentru investiții, provizioanele reglementate.

În ceea ce privește evoluția elementelor componente ale acestui indicator, se observă că, de-a lungul perioadei analizate, capitalul social, în valoare de 50.000 lei, a stagnat iar rezervele legale constituite de societate au fost aceleași de-a lungul celor 2 ani. Rezultatul obținut de societate se concretizează în pierdere pe cei 2 ani anteriori deschiderii procedurii.

Comparând evoluția datoriilor cu variația capitalurilor proprii, constatăm că, în perioada supusă analizei, capitalurile proprii sunt negative.

*Capitalurile permanente* sunt formate din capitalurile proprii la care se adaugă datoriile pe termen mediu și lung.

*Datoriile* sunt obligații actuale ale unității, ca urmare a unor evenimente trecute și prin decontarea cărora se așteaptă să rezulte o ieșire de resurse generatoare de beneficii economice.

Datoriile totale și asimilate înregistrate în contabilitatea debitoarei au înregistrat o scădere la 30.06.2023 la nivelul de 32.873.397 lei , fiind constituite din:

<i>datorii pe termen scurt:</i>	
credite bancare:	128.790 lei,
datorii comerciale:	6.035.119 lei,
alte datorii (inclusiv datoriile fiscale și datoriile privind asigurările sociale):	2.617.399 lei

și din

<i>datorii pe termen mediu și lung, astfel:</i>	
credite bancare	1.179.902 lei
sume datorate creditorilor diversi:	22.038.990 lei,
sume datorate asociațiilor:	426.934 lei

Au fost menținute atât contractele de leasing cât și contractele de credit ,urmând ca obligațiile stabilite prin acestea să fie preluate în programul de plăți ,component a prezentului plan.

### 1.3. Analiza performanțelor pe baza contului de profit și pierdere

#### *Rezultatul din exploatare*

Activitatea din exploatare prezintă o importanță deosebită în cadrul analizei pe baza contului de profit și pierdere indiferent de specificul activității.

În perioada supusă analizei, societatea debitoare a obținut venituri din exploatare formate, în principal, din venituri din vânzarea mărfurilor.

Cheltuielile de exploatare au o evoluție oscilantă și se observă că o pondere importantă în cadrul acestora este reprezentată de cheltuielile privind amortizarile ,urmate de cheltuielile privind prestațiile externe și cele de personal.

Analiza performanțelor înregistrate la nivel de exploatare se poate urmări cu ajutorul următorilor indicatori:

*Cifra de afaceri* reprezintă suma veniturilor aferente bunurilor livrate, lucrărilor executate, serviciilor prestate, precum și a altor venituri din exploatare, mai puțin rabaturile, remizele și alte reduceri acordate clienților.

Cifra de afaceri netă în cazul de față are o evoluție nefavorabilă după anul 2017, evidențiind rezultatele descrescătoare ale veniturilor obținute din activitatea de bază a societății debitoare.

#### *Rezultatul financiar*

Din evoluția contului de profit și pierdere se poate observa faptul că, per global, în perioada analizată nu au fost situații deosebite generate de activitatea financiară.

#### *Rezultatul net*

*Rezultatul exercițiului* se definește ca diferență între veniturile obținute în cursul unui exercițiu și cheltuielile ocazionate pentru obținerea acestor venituri.

În ceea ce privește *rezultatul net al exercițiului* observăm că în întreaga perioadă analizată societatea a înregistrat pierderi care s-au continuat și în primele 6 luni anterioare deschiderii procedurii .

Din analiza comparativă putem observa evoluția activului față de pasiv:

<b>Valoare neta (ron) / an</b>	<b>31.12.2021</b>	<b>31.12.2022</b>	<b>%</b>	<b>30.06.2023</b>	<b>%</b>
Active imobilizate	14.804.496	13.603.202	<b>92,00%</b>	12.928.215	87,33%
Stocuri	5.849.275	5.549.701	94,88%	3.296.069	56,35%

Creante	2.612.170	2.694.556	<b>103,16%</b>	2.758.205	<b>105,59%</b>
Numerar și echivalent	55.146	-21.388	<b>38,00%</b>	97.574	<b>176,94%</b>
Datorii totale	31.654.575	33.245.782	<b>105%</b>	32.873.397	<b>104,00%</b>

**Având în vedere faptul că, la data deschiderii procedurii de insolvență – 30.06.2023, TOTAL ACTIV =19.080.063 lei este mai mic decât TOTAL DATORII =32.873.397 lei ,administratorul judiciar a apreciat ca societatea se poate reorganiza doar în condițiile în care se va face un hair cut cu privire la cel puțin o grupă de datorii . De asemenea s-a avut în vedere că în conformitate cu contractele de creditare menționate suma de 604934.45 lei datorată către Libra Bank este ulterioară datei de 31.12.2026 .**

Debitoarea SC ALCOVIN SRL și-a declarat intenția de reorganizare a activității, deține un patrimoniu solvabil, desfășoară în continuare activitate comercială, destul de redusă deocamdata și are în derulare contracte comerciale, există șanse reale de redresare și de plată a creanțelor înscrise la masa credală. În acest scop, asociatul unic a propus vânzarea parțială a activului (utilaje) pe măsura ce sunt persoane interesate ca o garanție a realizării planului .

Anexa 2 analiza evoluției financiare Alcovin

## **CAPITOLUL II NECESITATEA PROCEDURII REORGANIZĂRII**

### **2.1. ASPECTUL ECONOMIC**

În plan economic, procedura reorganizării este un mecanism care permite comerciantului aflat într-o stare precară din punct de vedere financiar, să se redreseze și să-și urmeze comerțul.

Din punct de vedere conceptual, reorganizarea înseamnă trasarea realistă a unor obiective ce trebuie atinse în orizontul de timp planificat, sub aspectul angajării unor noi afaceri, lansării pe piață a unor produse și servicii sau îmbunătățirii calității și cantității produselor și serviciilor deja lansate. Planul de reorganizare constituie o adevărată strategie de redresare, bazată pe adoptarea unei politici corespunzătoare de management, marketing, organizatorice și structurale.

### **2.2. ASPECTUL SOCIAL**

Reorganizarea societății SC ALCOVIN CLSIC SRL și continuarea activității sale își manifestă efectele sociale prin păstrarea în viață a încă unui angajat în plan local, acest aspect urmand a avea impact și asupra pieței muncii din zonele unde își desfășoară societatea activitatea.

Alternativa falimentului ar determina disponibilizarea angajaților, ceea ce, pe fondul crizei economice actuale, ar însemna o creștere a ratei șomajului.

### **2.3.AVANTAJELE REORGANIZĂRII**

#### **2.1.1. PREMISELE REORGANIZĂRII SC ALCOVIN SRL**

Principalele premise de la care pleacă reorganizarea SC ALCOVIN SRL sunt următoarele:

- Existența unei piețe pentru produsele (vinurile ) sale , vinuri de calitate care s-au impus atât pe plan intern cât și internațional .Societatea are mărci înregistrate și a obținut medalii la diverse concursuri de profil
- Relații bune cu furnizorii și cu clienții;
- Baza materială de care dispune societatea îi permite acesteia să-și desfășoare activitatea;

- Existența unor active excedentare în raport cu activitatea de bază a societății care pot genera venituri din închiriere sau pot fi sursă alternativă de venituri prin vânzarea acestora.

Demararea procedurii de reorganizare a societății și încheierea efectivă a unor noi contracte, va crea posibilitatea de generare a unor fluxuri de numerar suplimentare ce va permite efectuarea de distribuiri către creditorii. Per a contrario, vânzarea în faliment a întregului patrimoniu al SC ALCOVIN SRL ar reduce șansele de valorificare la o valoare pertinentă, astfel încât există riscul neacoperirii masei credentale.

Votarea planului și demararea procedurii reorganizării sunt măsuri menite prin finalitatea lor să satisfacă interesele tuturor creditorilor, atât ale creditorilor garanțiați, cât și ale celorlalți creditori, precum și interesele debitoarei care își continuă activitatea, cu toate consecințele economice și sociale aferente.

### 2.1.2. AVANTAJE GENERALE FAȚĂ DE PROCEDURA FALIMENTULUI

Falimentul unei societăți situează debitoarea și creditorii pe poziții antagonice, primii urmărind recuperarea integrală a creanței împotriva averii debitorului, iar acesta din urmă menținerea întreprinderii în viața comercială. Dacă în cazul falimentului interesele creditorilor exclud posibilitatea salvării intereselor debitorului, a cărui avere este vândută (lichidată) în întregime, în cazul reorganizării cele două deziderate se cumulează, debitorul continuându-și activitatea, cu consecința creșterii sale economice, iar creditorii profită de pe urma maximizării valorii averii și a lichidităților suplimentare obținute, realizându-și în acest fel creanțele într-o proporție superioară decât ceea ce s-ar realiza în ipoteza falimentului.

Făcând o comparație între gradul de satisfacere a creanțelor în cadrul celor două proceduri, arătăm că în ambele cazuri există un patrimoniu vandabil destinat plății pasivului, dar că în procedura reorganizării, la lichiditățile obținute din eventuala vânzare a bunurilor din patrimoniul debitoarei care nu sunt necesare reușitei planului se adaugă profitul substanțial rezultat din continuarea activității debitoarei, toate destinate plății pasivului.

Procesul de reorganizare comportă și alte avantaje:

Continuând activitatea, crește considerabil gradul de vandabilitate al bunurilor unei societăți "active", față de situația valorificării patrimoniului unei societăți „moarte”, nefuncționale (patrimoniu care, nefolosit, este supus degradării inevitabile până la momentul înstrăinării);

De asemenea, continuarea activității mărește considerabil șansele ca activul societății să fie vândut ca un ansamblu în stare de funcționare (ca afacere), chiar în eventualitatea nedorită a deschiderii procedurii de faliment;

Societatea are costuri fixe semnificative (utilități, , impozite, taxe locale etc), cheltuieli care nu pot fi amortizate decât prin desfășurarea activității de bază, precum și din obținerea de venituri din închirieri și valorificări ale bunurilor dispensabile activităților pe care societatea urmează a le desfășura. Toate aceste cheltuieli, în cazul nefericit al falimentului societății, ar urma să fie plătite prioritar din valoarea bunurilor vândute, conform Legii nr.85/2014 (ca și cheltuieli de conservare și administrare), împietând asupra valorii obținute din vânzare, și diminuând în mod direct gradul de satisfacere a creanțelor creditorilor.

Avantajele de ordin economic și social ale reorganizării sunt evidente, ținând cont de necesitatea menținerii în circuitul economic a unei societăți care a avut un bun renume timp de 7 ani la nivel local și nu numai, a avut rezultate concretizate în obținerea unor importante cifre de afaceri și profituri, a fost un bun și important contribuabil la buget;

Societatea are potențial și deține baza materială necesară, pentru ca, o dată cu depășirea blocajului în care se află, să poată să-și desfășoare activitatea la o capacitate mai ridicată, menținând totodată locuri de muncă.

### 2.1.3. COMPARAȚIA AVANTAJELOR REORGANIZĂRII ÎN RAPORT CU VALOAREA DE LICHIDARE A SOCIETĂȚII ÎN CAZ DE FALIMENT

Raportându-ne, în estimarea valorii de lichidare a activului societății SC ALCOVIN SRL, la valoarea de evaluare a patrimoniului societății debitoare se poate desprinde concluzia că implementarea cu succes a planului de reorganizare a societății debitoare va asigura acoperirea creanțelor creditorilor în proporție de 100%.

În acest sens menționăm faptul că valoarea de piață „este suma estimată pentru care o proprietate va fi schimbată, la data evaluării, între un cumpărător decis și un vânzător hotărât, într-o tranzacție cu preț determinat obiectiv, după o activitate de marketing corespunzătoare, în care părțile implicate au acționat în cunoștință de cauză, prudent și fără constrângere.”. Valorificarea activelor societății debitoare într-o procedură de faliment se realizează în condiții speciale care nu permit obținerea în schimbul activelor societății debitoare a valorii de piață a acestora.

Pentru corecta evaluare a valorii ce urmează a se obține în procedura de lichidare a activelor societății debitoare se utilizează valoarea de lichidare definită ca „suma care ar putea fi primită, în mod rezonabil, din vânzarea unei proprietăți, într-o perioadă de timp prea scurtă pentru a fi conformă cu perioada de marketing necesară specificată în definiția valorii de piață”

Conform GN 6 – Evaluarea Întreprinderii 5.7.1.1., „În lichidări, valoarea multor active necorporale (de exemplu fondul comercial) tinde spre zero, iar valoarea tuturor activelor corporale reflectă circumstanțele lichidării. Și cheltuielile asociate cu lichidarea (comisioane pentru vânzări, onorarii, impozite și taxe, alte costuri de închidere, cheltuielile administrative pe timpul încetării activității și pierderea de valoare a stocurilor) sunt calculate și deduse din valoarea estimată a întreprinderii.” Adică în cursul desfășurării activității societății, prețul care s-ar obține ar fi DUBLU decât cel obținut în cazul unei vânzări în faliment, după o întrerupere prealabilă a activității societății.

#### 2.1.4. AVANTAJE PENTRU PRINCIPALELE CATEGORII DE CREDITORI

##### Avantaje pentru creditorii garantați

Pentru creditorii garantați procentul de acoperire a creanțelor propus prin reorganizarea activității este de 100%. Planul presupune achitarea datoriilor în principal din surplusul generat de activitatea curentă și din vânzarea parțială a unor active mobiliare în primele luni din plan.

##### Avantaje pentru creditorii bugetari

Pentru creditorii bugetari procentul de acoperire a creanțelor propus prin reorganizarea activității este de 100%. Planul presupune achitarea datoriilor în principal din surplusul generat de activitatea curentă și din vânzarea parțială a unor active mobiliare în primele luni ale planului. În cazul neferit al falimentului această categorie nu va putea fi îndestulată iar timpul până la achitarea parțială a creanței va fi mult mai mare. Acest risc este generat în special de lipsa de atractivitate pentru bunurile imobiliare existente în patrimoniul societății debitoare, precum și de criza de lichiditate existentă pe piața financiară generată de perioada de criza financiară actuală și viitoare.

##### Avantaje pentru creditorii chirografari

Pentru creditorii chirografari procentul de acoperire a creanțelor propus prin reorganizarea activității este de 100%. Planul presupune achitarea datoriilor în principal din surplusul generat de activitatea curentă și din recuperarea creanțelor în ultimele luni ale anului.

Pentru această categorie gradul de acoperire ar fi 0%.

Avantajul pentru această categorie îl reprezintă posibilitatea de a-și recupera creanțele deținute față de societatea debitoare, cu excepția creanțelor subordonate care nu au fost prevăzute a recupera sume, oana la îndestularea tuturor celorlalți creditori.

Continuarea activității comerciale a SC ALCOVIN SRL implică în mod necesar și continuarea colaborărilor cu furnizorii specifici pentru activitatea prevăzută a fi realizată în perioada de reorganizare, o parte dintre ei creditori ai societății.



## CAPITOLUL III SITUATIA ACTUALA A DEBITOAREI

### 3.1. STRUCTURA ACTUALA A MANAGERIATULUI

Asa cum am aratat în capitolul I dupa deschiderea procedurii, dreptul de administrare al societatii apartine administratorului special, sub supravegherea administratorului judiciar.

### 3.2. STRUCTURA DE PERSONAL SI ORGANIZAREA INTERNA

Numarul total de angajati va fi determinat de ritmicitatea activitatii si va tine cont ca aceasta este sezoniera .

### 3.3. DESCRIEREA ACTIVITATII SOCIETATII

S.C. ALCOVIN S.R.L. este o societate specializata în lucrari de decolmatari , transport pe apa si Comerț cu ridicata al deșeurilor si resturilor.

### 3.4. PASIVUL SOCIETATII

În urma depunerii declarațiilor de creanțe la dosarul cauzei administratorul judiciar a procedat la verificarea acestor cereri formulate împotriva societății debitoare. Ca și consecință a acestui demers a fost întocmit tabelul preliminar de creanțe, cuprinzând creanțele existente împotriva societății debitoare, astfel cum acestea au fost admise de către administratorul judiciar.

In data de 06.11.2023 a fost depus la dosarul cauzei și afișat tabelul definitiv al creanțelor.

Principalele categorii de creanțe înscrise în tabelul definitiv de creanțe sunt:

Total creante art. 159 alin. 1 pct. 3 –	3,568,124.13 lei
Total creante art. 161 pct. 2 –	<b>266.008,00 lei</b>
Total creante art. 161 pct. 5 –	1.436.065,49 lei
Total creante art. 161 pct. 8 –	<b>29.088.154,05 lei</b>

Din totalul creanțelor din tabelul definitiv de 34.358.351,67 lei , ponderea este urmatoarea:

A.J.F.P. Tulcea –	7,025 %
GAMMARY INVESTEMENTS L.T.D.	41,177%
SPICOZA S.R.L. –	31,294 %
LIBRA INTERNET BANK S.A.	3,066 %
BANCA TRANSILVANIA	6,870 %

### Anexa 3 –TABELUL CREDITORILOR

### 3.4. CREANȚE DE RECUPERAT

Din analiza creanțelor a rezultat ca odată cu deschiderea procedurii societatea poate formula acțiunile fără a mai fi nevoită să achite taxele de timbre ,cheltuieli ce au împiedicat fostul administrator să procedeze la formularea acțiunilor de recuperare .

De la deschiderea procedurii au fost contactați debitorii în vederea recuperării debitelor pe cale amiabilă . Sumele de încasat sunt sume considerabile prin a căror încasare se vor putea achita obligațiile scadente

## CAPITOLUL IV REORGANIZAREA SOCIETATII COMERCIALE-MODALITATI DE LICHIDARE A PASIVULUI

### 4.1. PERSPECTIVE DE REDRESARE

S.C. ALCOVIN SRL isi propune sa realizeze prezentul plan de reorganizare, prin care **se vor acoperi integral datoriile către creditori si totodata**, sa pastreze pe de o parte specificul activitatilor anterioare, sens in care sa pastreze utilajele necesare sis a valorifice pe cele ce nu sunt strict necesare desfasurarii activitatii iar pe de alta parte sa dezvolte activitati noi.

### 4.2 DURATA DE EXECUTARE A PLANULUI DE REORGANIZARE DIN LEGEA 85/2014

Avand in vedere valoarea totala a creantelor înscrise la masa credala, propun ca executarea planului de reorganizare sa se finalizeze in **36 LUNI (12 trimestre din care 2 trimestre fara activitate)**, socotite de la data confirmarii planului de catre judecatorul sindic , in conditiile total in care activitatea specifica este sezoniera ,astfel ca in lunile decembrie –februarie nu se poate desfasura activitate sau aceasta este foarte redu-sa.

Mentionez ca in aceasta perioada administratorul special sub supravegherea administra-torului judiciar va achita datoriile curente aferente activitatii desfasurate si va capitaliza veniturile in ve-derea achitarii tuturor creditorilor conform programului de plati.

### 4.3. BAZA MATERIALA

Ca rezultat al inventarierii efectuata la data deschiderii procedurii a fost efectuata si depusa evaluarea acestora atat ca valoare de piata cat si ca valoare de lichidare .

Activitatea de valorificare pornește de la separarea activelor necesare activității curente de cele în afara exploatării, ulterior se intreveđe o varianta de lichidare partiala din bunurile care nu sunt necesare in desfasurarea activitatii pentru asigurarea unui minim de lichiditati.

Vor fi scoase la vânzare bunuri mobile care sunt excedentare activității actuale.

Obiectivul urmarit este "insanatosirea" societatii debitoare prin continuarea activitatii si mentiner-ea acesteia in segmentul economic propus.

**Estimam realizarea acestui obiectiv pe parcursul a 12 trimestre, cu 2 trimestre fara activitate (in lunile de iarna ianuarie –februarie societatea nu poate desfasura activitate sau aceasta nu poate genera profit care să ducă la plata datoriilor ) incepand cu data de 01.01.2023 si pana la data 31.12.2026.**

Patrimoniul societatii evaluat si lista bunurilor propuse spre vanzare este prezentat in Anexa 4 și 5:

### 4.4. DESCARCAREA DE RASPUNDERE CONF. LEGII 85/2014

Societatea comerciala (debitorul) si actionarii vor fi descarcati de raspundere dupa achitarea integrala a creantelor.

## CAPITOLUL V MASURI ADECVATE PENTRU PUNEREA IN APLICARE A PLANULUI DE REORGANIZARE

În scopul achitării întregului pasiv al societății debitoare propunem varianta redresării financiare prin continuarea activității de Producere a vinului din struguri Cod CAEN 1102 pentru care societatea a deținut antrepozit fiscal și se află în prezent în litigiu în vederea anulării măsurii de revocare .

Trebuie subliniat faptul că situația societății este generată de un viciu legislative ,respectiv discordanța dintre prevederile Legii 85/2014 și ale Codului Fiscal .

Astfel am susținut în contestație că aplicarea prev. art - Art. 369 alin. (2) lit. f) din Legea nr. 227/2015 privind Codul fiscal, cu modificările și completările ulterioare a fost făcută prematur și nejustificat în condițiile în care art. prevede că posibilitatea și nu obligația de a revoca

În al doilea rând certificatele fiscale eliberate au cuprins întreaga datorie ,nu numai datoria curentă ,contrar opinăm noi prevederilor Legii 85/2014 (după deschiderea procedurii ) motivat de lipsa Tabelului Definitiv și a planului de reorganizare confirmat (așa cum au fost înțelese de către Serviciul Orășenesc Măcin prev. art 6 din Ordinul 365/2015 ceea ce spunem noi a lipsit de eficiență prev. Legii speciale sub protecția căreia își desfășoară în prezent activitatea debitorul .

Toate acestea au culminat cu sigilarea liniilor de fabricație ,chiar în condițiile în care pe flux existau produse neterminate (vin în diferite faze de fermentație )

Astfel că în perioada premergătoare depunerii planului societatea a fost lipsită de climatul de liniște în vederea stabilirii metodelor și măsurilor concrete în vederea reorganizării ,toate acestea pe fondul activității de recoltare struguri .

Considerăm că este imperios necesar ca să se aprobe și confirme prezentul plan astfel ca să se permit societății desfășurarea activității principale ,aceea de obținere a vinului din struguri .

Concomitent administratorul special împreună cu administratorul judiciar au căutat soluții de desfășurare activitate la terți ,fiind în situația de a încheia 1-2 contracte cu societăți care dețin atrepozite fiscale și pot presta pentru ALCOVIN activitatea de producere vin (din strugurii proprietatea ALCOVIN și SPICOZA SRL ) și îmbuteliere în diferite forme în vederea comercializării.

Măsurile sunt luate în conformitate cu prevederile din L85/2014, și se referă la:

Redefinirea echipei de management, precum și a altor departamente strategice ale debitoarei, pe noi criterii de performanță și responsabilitate,

Obținerea de resurse financiare pentru susținerea realizării planului și sursele de proveniență a acestora;

Planul de reorganizare se bazează pe cele 3 surse de finanțare la dispoziția companiei:

1. venituri rezultate din activitatea curentă: producerea și comercializarea vinului din struguri în baza contractelor existente și a magazinelor proprii de desfacere ;
2. recuperarea creanțelor existente: acțiunea împotriva tuturor clienților și altor debitori concomitanți cu încheierea unor tranzacții de eșalonare în vederea evitării cheltuielilor suplimentare dar și pentru păstrarea clienților vechi (restaurante, firme de desfacere en gros ), clienți care au avut de suferit în perioada pandemiei ;
3. venituri rezultate în urma valorificării utilajelor și echipamentelor

Având în vedere că :

1. prin plan s-au propus și SURSE ATRASE :
2. societatea ALCOVIN SRL are în prezent 4 asociați .Asociații intenționează să ceseze cote din partile sociale deținute ,din lipsa lichiditatilor personale pentru susținerea activității până la obținerea primelor venituri.În acest sens s-au purtat discuții cu creditorii garanți (bănci ) și se așteaptă oferte de la societățile /asociații / acționarii unor firme de profil

## 5.1. CONDUCEREA ACTIVITATII SOCIETATII COMERCIALE CONF. LEGII 85/2014

Conducerea activității societății comerciale va fi asigurată de către administratorul special, în persoana **d-lui LUKOMSKI IHAR**, domiciliat în loc. Macin, str. Viticultori nr. 2, jud. Tulcea, , cu avizul permanent al administratorului judiciar în conformitate cu planul de reorganizare confirmat.

## 5.2 CONTRACTE ,ACTIVITATE DESFASURATA

### 3. Contracte de valorificare producție proprie – vinuri diverse sortimente și sub diferite forme de îmbuteliere /etichetare

Societatea are clienți tradiționali pentru valorificarea produselor (vinuri diverse sortimente) și cu o parte din aceștia sunt contracte încheiate anterior și care au fost menținute. Contractele încheiate asigură o bună urmărire a executării precum și modalități de plată avantajoase. Premisa cea mai importantă a redresării societății o constituie realizarea obiectului acestor contracte . Astfel în perioada de la deschiderea procedurii , au fost intensificate eforturile de distribuție ,atât prin personalul propriu cât și prin intermediul firmelor de specialitate ( firme de distribuție) cât și de valorificare prin magazinele proprii. Au fost verificate autorizațiile de funcționare și desfacere ,în vederea încheierii unor noi contracte ferme ,pe o perioadă lungă ,care să asigure realizarea planului propus aceasta fiind cea mai importantă premisa a realizării planului .

### 2. Contracte de furnizare materii prime ,materiale ,consumabile (combustibili și lubrefianți),piese schimb etc

Societatea are furnizori tradiționali pentru acoperirea necesarului de materii prime și materiale, combustibili precum și pieselor de schimb necesare reparațiilor curente ale utilajelor și mijloacelor de transport din dotare. Cu o parte din aceștia sunt contracte încheiate anterior și care au fost menținute. Contractele încheiate asigură o bună urmărire a executării precum și modalități de plată avantajoase.

## CAPITOLUL VI. BUGETUL DE PLAN

### 6.1 SUSTINEREA FINANCIARA A PLANULUI DE REORGANIZARE CONF. LEGII 85/2014

Principalul scop al Planului de reorganizare propus este să stabilească modul în care creditorii S.C. ALCOVIN S.R.L. ,existenți la data 30.06.2023 și înregistrați în TABELUL CREDITORILOR , vor fi satisfăcuți. De la data deschiderii procedurii și până în prezent societatea a desfășurat activitate strict în vederea implementării unui plan de redresare prin stabilirea tehnologiei necesare și a unui sistem adecvat de lucru care să aibă în vedere obținerea unui profit cu cheltuieli cât mai mici .

Resursele financiare pentru susținerea planului de reorganizare se obțin din activitatea curentă și din încasări create de la debitori SC ALCOVIN SRL, precum și din valorificarea activelor (mobile și imobiliare) existente și care în urma unei analize a conducerii societății a rezultat că nu sunt necesare obiectului de activitate . Operațiunile pentru obținerea resurselor financiare necesare susținerii planului de reorganizare vor continua până la achitarea integrală a creanțelor SC ALCOVIN SRL Tulcea.

Astfel, pentru gestionarea în mod optim a masei credale formată din creanțele creditorilor privilegiați, precum și cheltuielile stabilite prin hotărârea instanței, vor fi achitate cu prioritate, de îndată ce se obțin în contul special sume din desfășurarea operațiunilor de reorganizare judiciară. Acest mod de achitare a sumelor datorate, va conduce la limitarea creșterii masei credale, tinând

cont ca debitorul NU datoreaza majorari de intarziere si penalitati de intarziere (accesorii) pana la achitarea creantelor bugetare.

## SURSE DE FINANTARE

*Afacerea este finanțată din:*

- valorificarea partiala activelor societatii la valoarea minima din raportul de evaluare (valoarea de piata ) de 1.781.200 lei din totalul activelor societatii evaluate la valoarea de 13.773.520 lei
- activitate curenta estimata la min. 400.000 lei lunar pe perioada a 3 ani
- cesiunea pachetului de 20% din partile sociale catre un investitor concomitent cu majorarea capitalului social in vederea finantarii activitatii .
- recuperarea creantelor de 2.683.534 lei reprezentate de clienți debitori 2.290.017 lei și debitori diverși 393.517 lei asa cum a fost prezentat anterior

## 6.2. CHELTUIELI CURENTE CU ACTIVITATEA DE BAZA

Specificul societatilor cu activitate de Producția strugurilor și Fabricarea vinurilor din struguri este:

- Perioada mai îndelungata până la realizarea producției agricole de struguri (activitate ce se desfășoară cu cheltuieli pe parcursul unui an agricol iar producția se obține în perioada septembrie -octombrie)
- Perioada mai îndelungata pana la realizarea producției de vinuri ,activitate conexă celei de obținere materie primă (struguri ) ce se desfășoară cu precădere în perioada septembrie -martie

In aceasta perioada societatea are nevoie de capital de lucru ,dimensionarea acestuia tinand seama de :

- volumul productiei ce este planificata in perioada de referinta
- numerarul necesar pentru o desfasurare normala a activitatii
- creanțele care vor fi înregistrate in aceeasi perioada
- valoarea datoriilor catre furnizori
- valoarea datoriilor catre diferite institutii ale statului
- Perioada mai îndelungată până la încasarea producției de vinuri în urma comercializării atât en gross cât și en detail pe parcursul întregului an în funcție de stocuri și sortimente
- Desfasurarea unei activitati sezoniere ,in sensul ca perioada iernii ,in special a zapezilor abundente și ulterioare sărbătorilor de iarnă sau în perioada anterioară unor sărbători religioase activitatea este redusă (15.01 - 28.02).

Cheltuielile direct productive s-au apreciat pe baza consumurilor tehnologice .Cheltuielile curente se acopera din fluxul de numerar si sunt înregistrate in situatia privind contul de profit si pierderi .

**Anexa 6 Fluxul de numerar aferent perioadei de plan**

**Anexa 7 Bugetul de venituri și cheltuieli aferentă perioadei de plan**

## 6.3 ACOPERIREA DATORIILOR RESTANTE- Modalitati si termene de plata – PROGRAM DE PLATI

Modalitatile de achitare a datoriilor restante inscise in TABELUL CREDITORILOR se regaseste in GRAFICUL DE PLĂȚI (Anexa 8), parte integranta a planului de reorganizare, din care rezulta ca achitarea datoriilor se va face pe o perioada de 36 de luni.

Prin raportare la dispozițiile art. 138 alin. 3 din lg. 85/2014, sunt trei categorii de creante, respectiv:

1. creanțe garantate
2. creanțe salariale
3. creanțe bugetare
4. creanțe chirografare

1. Creanțele garantate:

Potrivit Tabelului creditorilor, din categoria creanțelor garantate fac parte DGRFP-AJFP Tulcea si AGRICOVER CREDIT IFN S.A. ; LIBRA INTERNET BANK S.A.și BANCA TRANSILVANIA S.A. Aceasta este o categorie de creanțe se propune a fi achitate integral.

2. Creanțele salariale:

Prin plan s-a prevăzut plata integrală a acestei categorii de creanțe.

3. Creanțele bugetare:

Prin plan s-a prevăzut plata integrală a acestei categorii de creanțe

4. Creanțele chirografare

Potrivit Tabelului creditorilor, din categoria creanțelor chirografare fac parte un numar de 25 creditori, pentru care se propune un hair cut .

In caz de faliment aceasta categorie nu ar primi nici o suma de bani.

Suma propusă în planul de reorganizare asigură un tratament corect și echitabil fiecarui creditor .

Considerăm că planul este unul viabil și asigură redresarea societății în vederea continuării activității.

## CAPITOLUL VII CONTROLUL APLICĂRII PLANULUI DE REORGANIZARE

În condițiile Secțiunii a 6 a Capitolului III din Legea 85/2014, aplicarea planului de către societatea debitoare este supravegheată de 3 autorități independente, care colaborează pentru punerea în practică a prevederilor din cuprinsul acestuia.

**Judecătorul-sindic** reprezintă “forul suprem”, sub conducerea căruia se derulează întreaga procedură. **Creditorii** sunt “ochiul critic” al activității desfășurate în perioada de reorganizare. Interesul evident al acestora pentru îndeplinirea obiectivelor propuse prin plan (acoperirea pasivului) reprezintă un suport practic pentru activitatea administratorului judiciar, întrucât din coroborarea opiniilor divergente ale creditorilor se pot contura cu o mai mare claritate modalitățile de intervenție, în vederea corectării sau optimizării din mers a modului de lucru și de aplicare a planului. În acest sens, potrivit dispozițiilor art. 106 din Legea insolvenței, Comitetul Creditorilor ca participant activ la procedură, este organul care cenzurează rapoartele financiare ale administratorului judiciar și poate convoca Adunarea Generală a Creditorilor pentru a prezenta măsurile luate de administratorul judiciar, precum și efectele acestora și să propună motivat și alte măsuri.

În ceea ce privește **administratorul judiciar**, acesta este entitatea care are supravegherea activității debitoarei, exercitând un control riguros asupra derulării întregii proceduri și având obligația legală de a pune în practică planul votat de creditori.

De asemenea, administratorul judiciar, prin departamentele sale specializate, asigură debitoarei sprijinul logistic și factual pentru aplicarea strategiilor economice, juridice și de marketing optime.

Așa cum am arătat, controlul aplicării planului se face de către administratorul judiciar prin:

- Supravegherea tuturor actelor, operațiunilor și plăților efectuate de debitoare, conform art. 5, pct. 66 din lege;
- Informări și rapoarte periodice din partea debitoarei către administratorul judiciar și către comitetul creditorilor;
- Întocmirea și prezentarea săptămânală de către conducerea debitoarei a previziunilor de încasări și plăți pentru următoarea săptămână;- Sistemul de comunicare cu debitoarea prin intermediul notelor interne, și prin prezența unui reprezentant al administratorului judiciar la sediul acesteia ori de câte ori acest lucru este necesar.

- Rapoartele financiare trimestriale, prezentate de către administratorul special în conformitate cu art. 144 din Legea 85/2014.

**În concluzie**, controlul strict al aplicării prezentului plan și monitorizarea permanentă a derulării acestuia, de către participanții la procedură menționați mai sus, constituie o garanție solidă a realizării obiectivelor pe care și le propune, respectiv plata pasivului și menținerea debitoarei în viața comercială.

## CAPITOLUL VIII CONCLUZII

În urma analizării situațiilor prezentate în capitolele anterioare, putem concluziona că, la data depunerii prezentului Plan de Reorganizare, societatea ALCOVIN SRL se prezintă, astfel:

A. valoarea activului (la valoarea de piață de 19.925.368 lei = active imobilizate+stocuri + creanțe +lichidități) acopera în proporție de 58 % nivelul datoriilor înscrise la masa credală , iar în condiții de faliment valorificarea activelor acopera masa credală în proporție de max.38 %.

B. administratorul special este cel care are conducerea în totalitate a activității debitoarei, având obligația legală de a pune în practică planul votat de creditori, sub supravegherea administratorului judiciar care exercită un control riguros asupra derulării întregii proceduri.

Administrator special,  
LUKOMSKI IHAR

Administrator judiciar ,  
CONTINVEST INSOLVENȚĂ SPRL  
Potop Angela -Elena





MINISTERUL JUSTIȚIEI



## OFICIUL NAȚIONAL AL REGISTRULUI COMERȚULUI

București, Bd. Unirii nr. 74, Bl. J3B, sector 3; Telefon:+40-21 3160804, Fax:+40-21 3160803; Cod poștal:030837  
Website: www.onrc.ro; E-mail: onrc@onrc.ro; Cod de Identificare Fiscala: 14942091;

Nr.: 1737553

### FURNIZARE INFORMAȚII

#### ALCOVIN SRL

#### INFORMAȚII DE IDENTIFICARE

Număr de ordine în Registrul Comerțului: J36/137/2002, atribuit în data de 17.05.2002  
Identificator Unic la Nivel European (EUID): ROONRC.J36/137/2002  
Cod unic de înregistrare: 14646762  
Certificat de înregistrare: B3280180, emis pe data de 04.04.2016 și eliberat la data 07.04.2016  
Adresă sediu social: Loc. Măcin, Oraș Măcin, Str. VITICULTORI, Nr. 2, Județ Tulcea  
Contacte sediu social: Fax 0240573368, Fax 0240573367, telefon: 07401573368  
Contacte firmă: Fax 0240573368, Fax 0240573367, telefon: 07401573368  
Actul de înmatriculare și autorizare: Încheiere judecătorească 662/17.05.2002, TRIBUNALUL JUD.TULC  
Stare firmă: insolvență, este sub incidența Legii nr. 85/2014  
Forma de organizare : societate cu raspundere limitata  
Data ultimei înregistrări în registrul comerțului: 21.08.2023  
Durată: nelimitată;

#### SEDIU SOCIAL

Act sediu: Contract de vânzare cumpărare, nr. 5264 din data 14.06.2002  
Data de început a valabilității pentru dovada de sediu: 14.06.2002.  
Durata sediului: nelimitat.

#### CAPITAL SOCIAL

Capital social subscris: 50000 LEI , integral vărsat  
Structura capitalului:  
LEI: capital social: 14000, integral vărsat  
DOLAR S.U.A.: capital social: 10880, integral vărsat  
Echivalent EUR capital social: 7680.26  
Echivalent USD capital social: 10880  
Valoare participare străină totală în LEI: 36000.0  
Participare străină în USD: 10880.0  
Echivalent EUR participare străină totală: 7680.26  
Număr părți sociale: 100  
Valoarea unei părți sociale: 500 LEI

#### NATURĂ CAPITAL

privat (autohton + străin)

#### ASOCIAȚI PERSOANE JURIDICE

Raport generat în data de 22.08.2023 : 15:23:21





Nu există înregistrări.

### **ASOCIAȚI PERSOANE FIZICE**

COZMA SERGHEI

Calitate: asociat

Cetățenie: română

Stare civilă: casatorit

Data și locul nașterii: 19.10.1966, Sat Carcaliu, Tulcea, România

Sex: masculin

Aport la capital: 10000 LEI

Structura capitalului:

LEI: capital social: 9000

DOLAR S.U.A.: capital social: 300

Echivalent EUR capital social: 97.49

Echivalent USD capital social: 300

Aport vărsat total: 10000 LEI

Aport vărsat în USD: 300

Aport vărsat în LEI : 9000 LEI

Număr părți sociale: 20

Cota de participare la beneficii și pierderi: 20% / 20%

LUKOMSKI IHAR

Calitate: asociat

Cetățenie: belarusă

Stare civilă: casatorit

Data și locul nașterii: 10.12.1957, MOGHILEV, Belarus

Sex: masculin

Aport la capital: 10000 LEI

Structura capitalului:

DOLAR S.U.A.: capital social: 3023

Echivalent EUR capital social: 2166.59

Echivalent USD capital social: 3023

Aport vărsat total: 10000 LEI

Aport vărsat în USD: 3023

Număr părți sociale: 20

Cota de participare la beneficii și pierderi: 20% / 20%

LUKOMSKI SERGEY

Calitate: asociat

Cetățenie: belarusă

Stare civilă: nedeclarat

Data și locul nașterii: 16.06.1960, BELARUS, Belarus

Sex: masculin

Aport la capital: 25000 LEI

Structura capitalului:

DOLAR S.U.A.: capital social: 7557

Echivalent EUR capital social: 5416.18

Raport generat în data de 22.08.2023 : 15:23:21



Echivalent USD capital social: 7557  
Aport vărsat total: 25000 LEI  
Aport vărsat în USD: 7557  
Număr părți sociale: 50  
Cota de participare la beneficii și pierderi: 50% / 50%

**PAVEL VALENTIN**

Calitate: asociat  
Cetățenie: română  
Data și locul nașterii: 11.10.1943, Loc. Babadag, Tulcea, România  
Sex: masculin  
Aport la capital: 5000 LEI  
Aport vărsat total: 5000 LEI  
Aport vărsat în LEI : 5000 LEI  
Număr părți sociale: 10  
Cota de participare la beneficii și pierderi: 10% / 10%

**REPREZENTANT acționar/asociat/membru (PERSOANĂ JURIDICĂ)**

Nu există înregistrări.

**ASOCIAT, reprezentant al deținătorilor în comun de părți sociale (PERSOANĂ FIZICĂ)**

Nu există înregistrări.

**Persoane împuternicite (PERSOANE FIZICE)**

LUKOMSKI IHAR  
Calitate: administrator  
Funcție: nespecificata  
Cetățenie: belarusă  
Sex: masculin  
Data și locul nașterii: 10.12.1957, MOGHILEV, Belarus  
Puteri: DEPLINE  
Data numirii în funcție: 18.06.2010  
Data ultimei prelungiri: 28.03.2023  
Data expirării mandatului: 28.03.2033  
Durată mandat: 10 ani ,  
Temei legal: conf. Legii nr.31/1990

**Persoane împuternicite (PERSOANE JURIDICE)**

Nu există înregistrări.

**Administratori judiciari / Lichidatori judiciari/ Lichidatori (PERSOANE JURIDICE)**

CONTINVEST INSOLVENȚĂ SPRL  
Calitate: administrator judiciar  
Sediul: Municipiul Constanța, str. Maior Șofran, Nr. 3, Județul Constanța  
Naționalitate: română  
Data numirii: 30.06.2023  
Durată mandat: nedeterminată

Raport generat în data de 22.08.2023 : 15:23:21



Puteri: Supraneghere activitate

### **CURATOR / CURATOR SPECIAL**

Nu există înregistrări.

### **Cenzori / Auditori PERSOANE JURIDICE**

Nu există înregistrări.

### **Cenzori / Auditori PERSOANE FIZICE**

Nu există înregistrări.

### **Activitatea principală**

Domeniul de activitate principal: conform codificarii (Ordin 337/2007) Rev. Caen (2)

1102 - Fabricarea vinurilor din struguri

### **Activități secundare**

Activitățile secundare: conform codificarii (Ordin 337/2007) Rev. Caen (2)

0111 - Cultivarea cerealelor (exclusiv orez), plantelor leguminoase și a plantelor producătoare de semințe oleaginoase

0113 - Cultivarea legumelor și a pepenilor, a rădăcinoaselor și tuberculilor

0121 - Cultivarea strugurilor

0161 - Activități auxiliare pentru producția vegetală

0163 - Activități după recoltare

0164 - Pregătirea semințelor

1039 - Prelucrarea și conservarea fructelor și legumelor n.c.a.

1062 - Fabricarea amidonului și a produselor din amidon

1082 - Fabricarea produselor din cacao, a ciocolatei și a produselor zaharoase

1085 - Fabricarea de mâncăruri preparate

1089 - Fabricarea altor produse alimentare n.c.a.

1103 - Fabricarea cidrului și a altor vinuri din fructe

1104 - Fabricarea altor băuturi nedistilate, obținute prin fermentare

1107 - Producția de băuturi răcoritoare nealcoolice; producția de ape minerale și alte ape îmbuteliate

1629 - Fabricarea altor produse din lemn; fabricarea articolelor din plută, paie și din alte materiale vegetale împletite

2014 - Fabricarea altor produse chimice organice, de bază

2016 - Fabricarea materialelor plastice în forme primare

2020 - Fabricarea pesticidelor și a altor produse agrochimice

2041 - Fabricarea săpunurilor, detergenților și a produselor de întreținere

2042 - Fabricarea parfumurilor și a produselor cosmetice (de toaletă)

2059 - Fabricarea altor produse chimice n.c.a.

2222 - Fabricarea articolelor de ambalaj din material plastic

2229 - Fabricarea altor produse din material plastic

3299 - Fabricarea altor produse manufacturiere n.c.a.

3319 - Repararea altor echipamente

3600 - Captarea, tratarea și distribuția apei

3832 - Recuperarea materialelor reciclabile sortate

4120 - Lucrări de construcții a clădirilor rezidențiale și nerezidențiale

4211 - Lucrări de construcții a drumurilor și autostrăzilor

4212 - Lucrări de construcții a căilor ferate de suprafață și subterane

Raport generat în data de 22.08.2023 : 15:23:21



- 4213 - Construcția de poduri și tuneluri
- 4221 - Lucrări de construcții a proiectelor utilitare pentru fluide
- 4222 - Lucrări de construcții a proiectelor utilitare pentru electricitate și telecomunicații
- 4299 - Lucrări de construcții a altor proiecte ingineresti n.c.a
- 4321 - Lucrări de instalații electrice
- 4322 - Lucrări de instalații sanitare, de încălzire și de aer condiționat
- 4329 - Alte lucrări de instalații pentru construcții
- 4331 - Lucrări de ipsoserie
- 4332 - Lucrări de tâmplărie și dulgherie
- 4333 - Lucrări de pardosire și placare a pereților
- 4334 - Lucrări de vopsitorie, zugrăveli și montări de geamuri
- 4339 - Alte lucrări de finisare
- 4391 - Lucrări de învelitori, șarpante și terase la construcții
- 4399 - Alte lucrări speciale de construcții n.c.a.
- 4520 - Întreținerea și repararea autovehiculelor
- 4611 - Intermedieri în comerțul cu materii prime agricole, animale vii, materii prime textile și cu semifabricate
- 4617 - Intermedieri în comerțul cu produse alimentare, băuturi și tutun
- 4619 - Intermedieri în comerțul cu produse diverse
- 4621 - Comerț cu ridicata al cerealelor, semințelor, furajelor și tutunului neprelucrat
- 4631 - Comerț cu ridicata al fructelor și legumelor
- 4634 - Comerț cu ridicata al băuturilor
- 4639 - Comerț cu ridicata nespecializat de produse alimentare, băuturi și tutun
- 4645 - Comerț cu ridicata al produselor cosmetice și de parfumerie
- 4690 - Comerț cu ridicata nespecializat
- 4711 - Comerț cu amănuntul în magazine nespecializate, cu vânzare predominantă de produse alimentare, băuturi și tutun
- 4719 - Comerț cu amănuntul în magazine nespecializate, cu vânzare predominantă de produse nealimentare
- 4725 - Comerț cu amănuntul al băuturilor, în magazine specializate
- 4779 - Comerț cu amănuntul al bunurilor de ocazie vândute prin magazine
- 4781 - Comerț cu amănuntul al produselor alimentare, băuturilor și produselor din tutun efectuat prin standuri, chioșcuri și piețe
- 4789 - Comerț cu amănuntul prin standuri, chioșcuri și piețe al altor produse
- 4791 - Comerț cu amănuntul prin intermediul caselor de comenzi sau prin Internet
- 4799 - Comerț cu amănuntul efectuat în afara magazinelor, standurilor, chioșcurilor și piețelor
- 4941 - Transporturi rutiere de mărfuri
- 4942 - Servicii de mutare
- 5210 - Depozitări
- 5221 - Activități de servicii anexe pentru transporturi terestre
- 5510 - Hoteluri și alte facilități de cazare similare
- 5520 - Facilități de cazare pentru vacanțe și perioade de scurtă durată
- 5590 - Alte servicii de cazare
- 5610 - Restaurante
- 5621 - Activități de alimentație (catering) pentru evenimente
- 5629 - Alte servicii de alimentație n.c.a.
- 5630 - Baruri și alte activități de servire a băuturilor
- 5920 - Activități de realizare a înregistrărilor audio și activități de editare muzicală
- 6399 - Alte activități de servicii informaționale n.c.a.
- 6820 - Închirierea și subînchirierea bunurilor imobiliare proprii sau închiriate
- 6920 - Activități de contabilitate și audit financiar; consultanță în domeniul fiscal



7022 - Activități de consultanță pentru afaceri și management  
7120 - Activități de testări și analize tehnice  
7211 - Cercetare- dezvoltare în biotehnologie  
7219 - Cercetare- dezvoltare în alte științe naturale și inginerie  
7410 - Activități de design specializat  
7490 - Alte activități profesionale, științifice și tehnice n.c.a.  
7711 - Activități de închiriere și leasing cu autoturisme și autovehicule rutiere ușoare  
7712 - Activități de închiriere și leasing cu autovehicule rutiere grele  
7721 - Activități de închiriere și leasing cu bunuri recreaționale și echipament sportiv  
7722 - Închirierea de casete video și discuri (CD-uri, DVD-uri)  
7729 - Activități de închiriere și leasing cu alte bunuri personale și gospodărești n.c.a.  
7731 - Activități de închiriere și leasing cu mașini și echipamente agricole  
7732 - Activități de închiriere și leasing cu mașini și echipamente pentru construcții  
7733 - Activități de închiriere și leasing cu mașini și echipamente de birou (inclusiv calculatoare)  
7739 - Activități de închiriere și leasing cu alte mașini, echipamente și bunuri tangibile n.c.a.  
7740 - Leasing cu bunuri intangibile (exclusiv financiare)  
7911 - Activități ale agențiilor turistice  
7912 - Activități ale tur-operatorilor  
7990 - Alte servicii de rezervare și asistență turistică  
8121 - Activități generale de curățenie a clădirilor  
8122 - Activități specializate de curățenie  
8129 - Alte activități de curățenie  
8130 - Activități de întreținere peisagistică  
8230 - Activități de organizare a expozițiilor, târgurilor și congreselor  
8291 - Activități ale agențiilor de colectare și a birourilor (oficiilor) de raportare a creditului  
8292 - Activități de ambalare  
8299 - Alte activități de servicii suport pentru întreprinderi n.c.a.  
9103 - Gestionarea monumentelor, clădirilor istorice și a altor obiective de interes turistic

Text suplimentar activități secundare: - 1103, 1104, 1107, 2020, 2041(imbuteliere si etichetare).- 2042 (de toal- 1103, 1104, 1107, 2020, 2041(imbuteliere si etichetare).- 2042 (de toal- 1103, 1104, 1107, 2020, 2041(imbuteliere si etichetare).- 2042 (de toaleta, imbuteliere si etichetare).eta, imbuteliere si etichetare).eta, imbuteliere si etichetare).- 1103, 1104, 1107, 2020, 2041(imbuteliere si etichetare).- 2042 (de toaleta, imbuteliere si etichetare).

#### **EMBLEME**

Nu există înregistrări.

#### **FILIALE / SUCURSALE / SUBUNITĂȚI**

Nu există înregistrări.

#### **SEDII SECUNDARE / PUNCTE DE LUCRU**

Denumire: Punct de lucru

Adresă: Municipiul Brăila, Bulevardul DOROBANȚILOR, Nr. 76, Bloc B33, Etaj parter, Judet Brăila

Act sediu: Contract de închiriere, nr. 113 din data 10.06.2022

Data de început a valabilității pentru dovada de sediu: 10.06.2022.

Data expirării dovezii de sediu: 10.06.2026.

Raport generat în data de 22.08.2023 : 15:23:21



Durata sediului: 4 ani.

Denumire: Punct de lucru

Adresă: Municipiul Tulcea, Strada BABADAG, Nr. 10, parter, Bloc 4, Judet Tulcea

Act sediu: Contract de închiriere, nr. 111 din data 31.03.2017

Data de început a valabilității pentru dovada de sediu: 31.03.2017.

Data expirării dovezii de sediu: 31.03.2020.

Durata sediului: 3 ani.

Denumire: Punct de lucru

Adresă: Loc. Măcin, Oraș Măcin, Strada VITICULTORI, Nr. 2, Judet Tulcea

Act sediu: Contract de vânzare cumpărare, nr. 5264 din data 14.06.2002

Durata sediului: nelimitat.

Denumire: PUNCT DE LUCRU

Adresă: Loc. Măcin, Oraș Măcin, Str. VITICULTORI, Nr. 2, Judet Tulcea

Act sediu: Contract de vânzare cumpărare, nr. 5264 din data 14.06.2002

Data de început a valabilității pentru dovada de sediu: 14.06.2002.

Durata sediului: nelimitat.

Denumire: PUNCT DE LUCRU

Adresă: Loc. Măcin, Oraș Măcin, Str. VITICULTORI, Nr. 2, Judet Tulcea

Act sediu: Contract de vânzare cumpărare, nr. 5264 din data 14.06.2002

Data de început a valabilității pentru dovada de sediu: 16.01.2008.

Durata sediului: nelimitat.

Denumire: COMERT CU AMANUNTUL AL BAUTURILOR (5225)

Adresă: Municipiul Constanța, Str. ATELIERELOR, Nr. 20, Judet Constanța

Act sediu: Contract de închiriere, din data 01.01.2016

Data de început a valabilității pentru dovada de sediu: 01.01.2016.

Data expirării dovezii de sediu: 26.01.2031.

Durata sediului: 15 ani 25 zile.

Denumire: PUNCT DE LUCRU

Adresă: Loc. Măcin, Oraș Măcin, Str. 1 DECEMBRIE, Nr. 48, Judet Tulcea

Act sediu: Contract de închiriere, nr. 46 din data 01.02.2018

Data de început a valabilității pentru dovada de sediu: 01.02.2018.

Data expirării dovezii de sediu: 31.01.2023.

Durata sediului: 4 ani 11 luni 30 zile.



Denumire: FABRICARE BAUTURI ALCOOLICE DISTILATE, FABR. VIN DIN STRUGURI, ALTE BAUTURI OBT. PRIN DIST, COM.

Adresă: Loc. Măcin, Oraș Măcin, Str. VITICULTORI, Nr. 2, Judet Tulcea  
Act sediu: Contract de vânzare cumpărare, nr. 5264 din data 14.06.2002  
Data de început a valabilității pentru dovada de sediu: 28.06.2002.

Denumire: Punct de lucru

Adresă: Municipiul Constanța, Bulevardul TOMIS, Nr. 220, Bloc TD6, Judet Constanța  
Act sediu: Contract de închiriere, nr. 9 din data 29.04.2016  
Data de început a valabilității pentru dovada de sediu: 01.06.2016.  
Data expirării dovezii de sediu: 01.06.2022.  
Durata sediului: 6 ani.

#### **SEDII SI/SAU ACTIVITATI AUTORIZATE**

Tip activitate autorizată: terți

Conform declarației - tip model 3 nr. 20077 din 14.10.2011

Activități desfășurate în afara sediului social și a sediilor secundare (CAEN REV. 2):

4789 - Comerț cu amănuntul prin standuri, chioșcuri și piețe al altor produse

4781 - Comerț cu amănuntul al produselor alimentare, băuturilor și produselor din tutun efectuat prin standuri, chioșcuri și

piețe

0121 - Cultivarea strugurilor

Data certificatului constatator: 18.10.2011

Sediul social din: Loc. Măcin, Oraș Măcin, Str. VITICULTORI, Nr. 2, Judet Tulcea

Tip sediu: principal

Activități la sediu:

6312 - Depozitări

Data certificatului constatator: 13.01.2004

Denumire: Punct de lucru

Sediul secundar din: Municipiul Brăila, Bulevardul DOROBANȚILOR, Nr. 76, Bloc B33, Etaj parter, Judet Brăila

Tip sediu: sediu secundar

Tip model declarație: model unic nr. 568 din 12.01.2023

Activități la sediu:

4725 - Comerț cu amănuntul al băuturilor, în magazine specializate

4634 - Comerț cu ridicata al băuturilor

Data certificatului constatator: 16.01.2023

Denumire: Punct de lucru

Sediul secundar din: Municipiul Tulcea, Strada BABADAG, Nr. 10, parter, Bloc 4, Judet Tulcea

Tip sediu: sediu secundar

Tip model declarație: model 3 nr. 19871 din 06.07.2017

Activități la sediu:

4725 - Comerț cu amănuntul al băuturilor, în magazine specializate

4634 - Comerț cu ridicata al băuturilor

Raport generat în data de 22.08.2023 : 15:23:21





Data certificatului constatator: 10.07.2017

Denumire: PUNCT DE LUCRU

Sediul secundar din: Loc. Măcin, Oraș Măcin, Str. VITICULTORI, Nr. 2, Judet Tulcea

Tip sediu: sediu secundar

Tip model declarație: model 3 nr. 4202 din 04.03.2013

Activități la sediu:

4634 - Comerț cu ridicata al băuturilor

4725 - Comerț cu amănuntul al băuturilor, în magazine specializate

Data certificatului constatator: 07.03.2013

Denumire: PUNCT DE LUCRU

Sediul secundar din: Loc. Măcin, Oraș Măcin, Str. VITICULTORI, Nr. 2, Judet Tulcea

Tip sediu: sediu secundar

Tip model declarație: model 3 nr. 4202 din 04.03.2013

Activități la sediu:

4725 - Comerț cu amănuntul al băuturilor, în magazine specializate

5629 - Alte servicii de alimentație n.c.a.

Data certificatului constatator: 07.03.2013

Denumire: COMERT CU AMANUNTUL AL BAUTURILOR (5225)

Sediul secundar din: Municipiul Constanța, Str. ATELIERELOR, Nr. 20, Judet Constanța

Tip sediu: sediu secundar

Tip model declarație: model 3 nr. 6811 din 20.04.2015

Activități la sediu:

4725 - Comerț cu amănuntul al băuturilor, în magazine specializate

4634 - Comerț cu ridicata al băuturilor

Data certificatului constatator: 23.04.2015

Denumire: PUNCT DE LUCRU

Sediul secundar din: Loc. Măcin, Oraș Măcin, Str. 1 DECEMBRIE, Nr. 48, Judet Tulcea

Tip sediu: sediu secundar

Tip model declarație: model 3 nr. 1290 din 21.01.2008

Activități la sediu:

4725 - Comerț cu amănuntul al băuturilor, în magazine specializate

Data certificatului constatator: 25.01.2008

Denumire: FABRICARE BAUTURI ALCOOLICE DISTILATE, FABR. VIN DIN STRUGURI, ALTE BAUTURI OBT. PRIN DIST, COM.

Sediul secundar din: Loc. Măcin, Oraș Măcin, Str. VITICULTORI, Nr. 2, Judet Tulcea

Tip sediu: sediu secundar

Tip model declarație: model 2 nr. 1290 din 21.01.2008

Activități la sediu:

4639 - Comerț cu ridicata nespecializat de produse alimentare, băuturi și tutun

1104 - Fabricarea altor băuturi nedistilate, obținute prin fermentare

1102 - Fabricarea vinurilor din struguri

2014 - Fabricarea altor produse chimice organice, de bază

Raport generat în data de 22.08.2023 : 15:23:21





1101 - Distilarea, rafinarea și mixarea băuturilor alcoolice

8292 - Activități de ambalare

5210 - Depozități

Data certificatului constatator: 25.01.2008

!!!Notificare nr. 728 din 19.01.2012, privind interzicerea desfășurării activităților cu codurile: 1101 emisă de MINISTERUL AGRICULTURII, ALIMENTAȚIEI ȘI PADURILOR, DSVSA TULCEA, înregistrată în registrul comerțului cu nr. 501349 din 13.02.2012

Denumire: Punct de lucru

Sediul secundar din: Municipiul Constanța, Bulevardul TOMIS, Nr. 220, Bloc TD6, Județ Constanța

Tip sediu: sediu secundar

Tip model declarație: model 2 nr. 10820 din 12.05.2016

Activități la sediu:

4725 - Comerț cu amănuntul al băuturilor, în magazine specializate

4634 - Comerț cu ridicata al băuturilor

Data certificatului constatator: 16.05.2016

#### **CONCORDAT PREVENTIV**

Nu există înregistrări.

#### **ACORD DE RESTRUCTURARE**

Nu există înregistrări.

#### **DREPTURI DE PROPRIETATE**

Nu există înregistrări.

#### **FAPTE AFLATE SUB INCIDENTA ART. 103 ALIN.(1) LIT. f-p) din L265/2022**

- Urmărire penală:

Nu există înregistrări.

- Dosar penal - trimitere în judecată:

Nu există înregistrări.

- Condamnare penală a firmei:

Nu există înregistrări.

- Dizolvare firmă:

Nu există înregistrări.

- Lichidare firmă:

Nu există înregistrări.

- Insolvență:

Tip insolvență: insolventa

Act procedură raport nr. 517 din data 11.08.2023

Raport generat în data de 22.08.2023 : 15:23:21



Dosar nr. 871/88 din anul 2023, aflat pe rolul : Tribunalul Tulcea, Secția Civilă, de Contencios Administrativ și Fiscal  
Descriere: conform act.

#### **ALTE MENȚIUNI**

Nr. intrare: 4469 din 14.03.2023

Tip menționare: Depunere act constitutiv actualizat (art.204 din Legea nr. 31/1990)

Act asociat: Act constitutiv actualizat

Din data: 28.02.2023

Nr. intrare: 568 din 12.01.2023

Tip menționare: Depunere act constitutiv actualizat (art.204 din Legea nr. 31/1990)

Act asociat: Act constitutiv actualizat

Din data: 09.01.2023

Nr. intrare: 2623 din 07.02.2018

Tip menționare: Depunere act constitutiv actualizat (art.204 din Legea nr. 31/1990)

Act asociat: Act constitutiv actualizat

Din data: 05.02.2018

Nr. intrare: 2623 din 07.02.2018

Tip menționare: Alte mențiuni

Act asociat: Hotărârea adunării generale a asociaților

Din data: 05.02.2018

Descriere: conform act.

Nr. intrare: 19156 din 03.12.2004

Tip menționare: Declarație pe propria răspundere conform art.15 din Legea nr. 359/2004

Număr declarații: 1

Descriere: conform act.

Nr. intrare: 6288 din 26.03.2010

Tip menționare: Declarație pe propria răspundere conform art.15 din Legea nr. 359/2004

Număr declarații: 1

Număr certificate constatatoare: 1

Descriere: conform act.

Nr. intrare: 12131 din 18.06.2004

Tip menționare: Alte mențiuni

Descriere: conform act.

Nr. intrare: 35304 din 26.11.2008

Tip menționare: Depunere dovadă prelungire valabilitate alte sedii

Nr. intrare: 18715 din 27.07.2010

Tip menționare: Depunere dovadă prelungire valabilitate alte sedii

Nr. intrare: 1290 din 21.01.2008

Raport generat în data de 22.08.2023 : 15:23:21



Tip menționare: Declarație pe propria răspundere conform art.15 din Legea nr. 359/2004

Număr declarații: 3

Număr certificate constatatoare: 4

Descriere: conform act.

Nr. intrare: 10820 din 12.05.2016

Tip menționare: Declarație pe propria răspundere conform art.15 din Legea nr. 359/2004

Act asociat: Declarație-tip pe propria răspundere - model 2

Nr. act: 10820 / 12.05.2016

Număr declarații: 1

Număr certificate constatatoare: 1

Nr. intrare: 19871 din 06.07.2017

Tip menționare: Declarație pe propria răspundere conform art.15 din Legea nr. 359/2004

Act asociat: Declarație-tip pe propria răspundere - model 3

Nr. act: 19871 / 06.07.2017

Număr declarații: 1

Număr certificate constatatoare: 1

Nr. intrare: 1898 din 02.02.2016

Tip menționare: Depunere act constitutiv actualizat (art.204 din Legea nr. 31/1990)

Act asociat: Act constitutiv actualizat

Din data: 08.12.2015

Nr. intrare: 9952 din 08.06.2015

Tip menționare: Depunere act constitutiv actualizat (art.204 din Legea nr. 31/1990)

Act asociat: Act constitutiv actualizat

Din data: 05.06.2015

Nr. intrare: 4202 din 04.03.2013

Tip menționare: Declarație pe propria răspundere conform art.15 din Legea nr. 359/2004

Act asociat: Declarație-tip pe propria răspundere - model 3

Nr. act: 4202 / 04.03.2013

Număr declarații: 1

Număr certificate constatatoare: 2

Nr. intrare: 9250 din 19.04.2016

Tip menționare: Declarație pe propria răspundere conform art.15 din Legea nr. 359/2004

Act asociat: Declarație-tip pe propria răspundere - model 2

Nr. act: 9250 / 19.04.2016

Număr declarații: 1

Număr certificate constatatoare: 1

Nr. intrare: 20614 din 09.12.2015

Tip menționare: Hotărârea adunării generale

Act asociat: Hotărârea adunării generale a asociațiilor

Nr. act: 464 / 08.12.2015

Raport generat în data de 22.08.2023 : 15:23:21



Nr. intrare: 6811 din 20.04.2015  
Tip menționare: Declarație pe propria răspundere conform art.15 din Legea nr. 359/2004  
Act asociat: Declarație-tip pe propria răspundere - model 3  
Nr. act: 6811 / 20.04.2015  
Număr declarații: 1  
Număr certificate constatatoare: 1

Nr. intrare: 9059 din 20.05.2014  
Tip menționare: Depunere act constitutiv actualizat (art.204 din Legea nr. 31/1990)  
Act asociat: Act constitutiv actualizat  
Din data: 19.05.2014

Nr. intrare: 10067 din 28.05.2013  
Tip menționare: Declarație pe propria răspundere conform art.15 din Legea nr. 359/2004  
Act asociat: Declarație-tip pe propria răspundere - model 2  
Nr. act: 10067 / 28.05.2013  
Număr declarații: 1  
Număr certificate constatatoare: 1

Nr. intrare: 7886 din 31.03.2016  
Tip menționare: Depunere act constitutiv actualizat (art.204 din Legea nr. 31/1990)  
Act asociat: Act constitutiv actualizat  
Din data: 18.03.2016

Nr. intrare: 5560 din 03.03.2008  
Tip menționare: Depunere act constitutiv actualizat (art.204 din Legea nr. 31/1990)  
Descriere: conform act.

Nr. intrare: 504183 din 15.03.2012  
Tip menționare: Declarație pe propria răspundere conform art.15 din Legea nr. 359/2004  
Act asociat: Declarație-tip pe propria răspundere - model 2  
Nr. act: 504183 / 15.03.2012  
Număr declarații: 1  
Număr certificate constatatoare: 1

Nr. intrare: 20077 din 14.10.2011  
Tip menționare: Declarație pe propria răspundere conform art.15 din Legea nr. 359/2004  
Nr. act: 20077 / 14.10.2011  
Număr declarații: 1  
Număr certificate constatatoare: 1  
Descriere: conform act.

Nr. intrare: 6288 din 26.03.2010  
Tip menționare: Depunere act constitutiv actualizat (art.204 din Legea nr. 31/1990)  
Descriere: conform act.



Nr. intrare: 35303 din 26.11.2008  
Tip menționare: Depunere act constitutiv actualizat (art.204 din Legea nr. 31/1990)  
Descriere: conform act.

Nr. intrare: 501999 din 17.02.2012  
Tip menționare: Depunere act constitutiv actualizat (art.204 din Legea nr. 31/1990)  
Act asociat: Act constitutiv actualizat  
Din data: 16.02.2012

Nr. intrare: 501349 din 13.02.2012  
Tip menționare: notificare conform art.17<sup>3</sup> alin.(2) din Legea nr. 359/2004  
Act asociat: Adresă, Tip act: permanent  
Nr. act: 1028 / 30.01.2012  
Descriere: conform act.

Nr. intrare: 21500 din 09.11.2011  
Tip menționare: Depunere dovadă prelungire valabilitate alte sedii

Nr. intrare: 4175 din 01.03.2011  
Tip menționare: Declarație pe propria răspundere conform art.15 din Legea nr. 359/2004  
Nr. act: 4175 / 01.03.2011  
Număr declarații: 1  
Număr certificate constatatoare: 1  
Descriere: conform act.

Nr. intrare: 7256 din 27.03.2007  
Tip menționare: Depunere act constitutiv actualizat (art.204 din Legea nr. 31/1990)  
Descriere: conform act.

Nr. intrare: 5800 din 16.03.2005  
Tip menționare: Declarație pe propria răspundere conform art.15 din Legea nr. 359/2004  
Număr declarații: 1  
Descriere: conform act.

Nr. intrare: 18348 din 22.07.2010  
Tip menționare: Depunere act constitutiv actualizat (art.204 din Legea nr. 31/1990)  
Descriere: conform act.

Nr. intrare: 12131 din 18.06.2004  
Tip menționare: Modificarea actului privind dovada sediului  
Nr. act: 5264 / 14.06.2002

Nr. intrare: 1290 din 21.01.2008  
Tip menționare: Depunere act constitutiv actualizat (art.204 din Legea nr. 31/1990)  
Descriere: conform act.

Nr. intrare: 20077 din 14.10.2011

Raport generat în data de 22.08.2023 : 15:23:21



Tip menționare: Depunere act constitutiv actualizat (art.204 din Legea nr. 31/1990)

Din data: 13.10.2011

Descriere: conform act.

Nr. intrare: 6206 din 21.06.2002

Tip menționare: Alte mențiuni

Nr. act: 0 /

Descriere: conform act.

Nr. intrare: 1291 din 21.01.2008

Tip menționare: Depunere dovadă prelungire valabilitate alte sedii

Nr. intrare: 5560 din 03.03.2008

Tip menționare: Declarație pe propria răspundere conform art.15 din Legea nr. 359/2004

Număr declarații: 1

Număr certificate constatatoare: 1

Descriere: conform act.

#### **SITUAȚIA FINANCIARĂ PE ANUL 2020**

23. PROFITUL SAU PIERDEREA NET(Ă) A EXERCITIULUI FINANCIAR:- Profit (rd. 64 - 65 - 66 - 67 - 68): 414906 LEI

23. PROFITUL SAU PIERDEREA NET(Ă) A EXERCITIULUI FINANCIAR:- Pierdere (rd. 65 + 66 + 67 + 68 - 64): 0 LEI

19. PROFITUL SAU PIERDEREA BRUT(Ă):- Pierdere (rd. 63 - 62): 0 LEI

19. PROFITUL SAU PIERDEREA BRUT(Ă):- Profit (rd. 62 - 63): 414906 LEI

Numar mediu de salariați: 73

Impozite, contributii si taxe neplatite la termenul stabilit la bugetul de stat, din care:: 0 LEI

1. Cifra de afaceri netă (rd. 02+03-04+05+06): 6832345 LEI

ACTIVE IMOBILIZATE - TOTAL (rd. 07 + 17 + 24): 13774628 LEI

#### **SITUAȚIA FINANCIARĂ PE ANUL 2021**

23. PROFITUL SAU PIERDEREA NET(Ă) A EXERCITIULUI FINANCIAR:- Profit (rd. 64 - 65 - 66 - 67 - 68): 0 LEI

23. PROFITUL SAU PIERDEREA NET(Ă) A EXERCITIULUI FINANCIAR:- Pierdere (rd. 65 + 66 + 67 + 68 - 64): 3364955 LEI

19. PROFITUL SAU PIERDEREA BRUT(Ă):- Pierdere (rd. 63 - 62): 3364955 LEI

19. PROFITUL SAU PIERDEREA BRUT(Ă):- Profit (rd. 62 - 63): 0 LEI

Numar mediu de salariați: 66

Impozite, contributii si taxe neplatite la termenul stabilit la bugetul de stat, din care:: 0 LEI

1. Cifra de afaceri netă (rd. 02+03-04+05+06): 7064746 LEI

ACTIVE IMOBILIZATE - TOTAL (rd. 07 + 17 + 24): 14804494 LEI

#### **SITUAȚIA FINANCIARĂ PE ANUL 2022**

24. PROFITUL SAU PIERDEREA NET(Ă) A EXERCITIULUI FINANCIAR:- Profit (rd. 64 - 65 - 66 - 67 - 68 -66a + 66b): 0 LEI

24. PROFITUL SAU PIERDEREA NET(Ă) A EXERCITIULUI FINANCIAR:- Pierdere (rd. 65 + 66 + 67 + 68 - 64 + 66a - 66b): 2753775 LEI

19. PROFITUL SAU PIERDEREA BRUT(Ă):- Pierdere (rd. 63 - 62): 2753775 LEI

19. PROFITUL SAU PIERDEREA BRUT(Ă):- Profit (rd. 62 - 63): 0 LEI

Numar mediu de salariați: 59

Impozite, contributii si taxe neplatite la termenul stabilit la bugetul de stat, din care:: 0 LEI

1. Cifra de afaceri netă (rd. 02+03-04+05+06): 6874647 LEI

Raport generat în data de 22.08.2023 : 15:23:21



ACTIVE IMOBILIZATE - TOTAL (rd. 07 + 17 + 24): 13603202 LEI

Informațiile sunt eliberate din registrul central computerizat al comerțului, ținut de Oficiul Național al Registrului Comerțului și au la bază comunicarea înregistrărilor efectuate în registrul comerțului ținut de către oficiile registrului comerțului de pe lângă tribunale până la data de 22.08.2023

Pentru furnizarea acestor informații a fost percepută suma de 20.0 RON

-----  
*Potrivit prevederilor art. 43 alin. (1) și alin. (2) din Legea nr. 265/2022 privind registrul comerțului și pentru modificarea și completarea altor acte normative cu incidență asupra înregistrării în registrul comerțului, profesionistul are obligația să solicite înregistrarea în registrul comerțului a mențiunilor privind actele și faptele a căror înregistrare este prevăzută de lege, în cel mult 15 zile de la data actelor sau producerii faptelor supuse obligației de înregistrare. Înregistrarea mențiunilor se poate face și la cererea persoanelor interesate, în cazurile prevăzute de lege, în termen de cel mult 30 de zile de la data la care au cunoscut actul sau faptul supus înregistrării.*

*În cazul persoanelor împuternicite al căror mandat a expirat, însă profesionistul nu a procedat la înregistrarea în registrul comerțului a mențiunilor corespunzătoare, conform celor de mai sus, acesta va figura în continuare înregistrat în registrul comerțului computerizat, cu calitatea respectivă și cu durata mandatului expirat.*

*Prezentul document conține date cu caracter personal a căror prelucrare intră sub incidența prevederilor Regulamentului (UE) nr. 679/2016 privind protecția persoanelor fizice în ceea ce privește prelucrarea datelor cu caracter personal și privind libera circulație a acestor date și de abrogare a Directivei 95/46/CE.*

*Informațiile cu privire la datele cu caracter personal furnizate prin prezentul document pot fi utilizate exclusiv în scopul pentru care au fost solicitate.*

# ALCOVIN SRL

FUNCTIUNE PLĂTITOR DE TVA ACTIVĂ FISCAL NU ARE DATORII ANAF

CIFRA DE AFACERI 2022:

6.874.647 RON (-3%)

PROFIT NET 2022:

-2.753.775 RON (18%)

NR ANGAJATI 2022:

59 (-11%)

VECHIME:

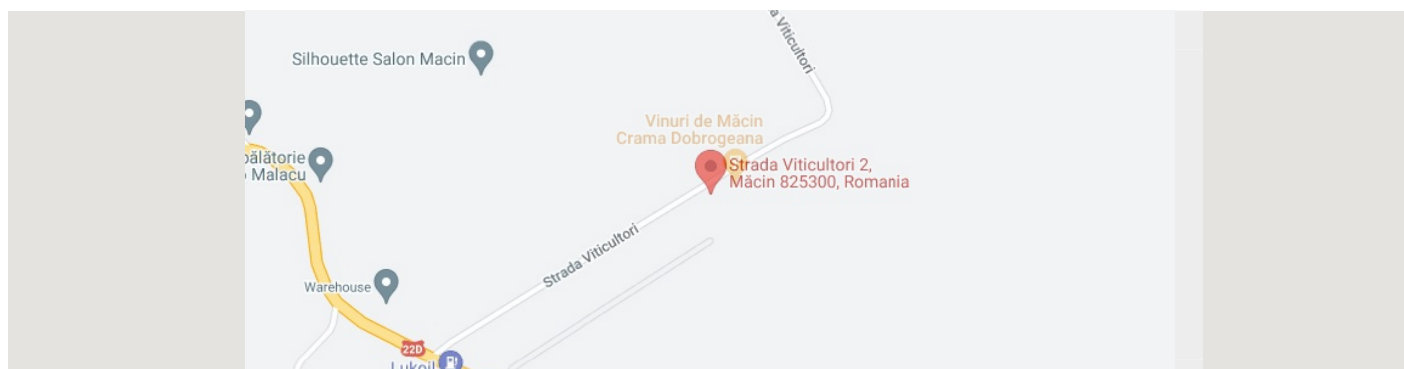
21 Ani

## Date de identificare

Cod Unic de Înregistrare: 14646762  
Nr. de Înmatriculare: J36/137/2002  
Stare: INREGISTRAT din 17.05.2002  
Clasă CAEN: 1102 - Fabricarea vinurilor din struguri  
Plătitor TVA: ✓ DA (din 01.06.2002)  
TVA la încasare: ✗ NU  
Capital social: 50000

## Informații contact

Sediu social: JUD. TULCEA, ORȘ. MĂCIN, STR. VITICULTORI, NR.2 (cod poștal: 825300)  
Telefon: 07401573368  
Fax: 0240573367



## Stare I.M.M. Invest

ALCOVIN SRL nu a aplicat pentru I.M.M. Invest

## Certificat de situații de urgență

Tip	Serie	Data	Stare	Motiv
2	37725/CSU/MEEMA/TIP2	28.04.2020	Valabil	

## Mențiuni ALCOVIN SRL în Monitorul Oficial Partea a IV-a

CUI 14646762 J36/137/2002

Mențiune	Publicație	
Hotărâre 47 din 28.02.2023	1649/10.04.2023	Vezi mențiune
Notificare	1648/10.04.2023	Vezi mențiune
Hotărâre 1 din 09.01.2023	675/10.02.2023	Vezi mențiune
Notificare	672/10.02.2023	Vezi mențiune
Hotărâre	845/28.02.2018	Vezi mențiune
Notificare	837/27.02.2018	Vezi mențiune
Hotărâre	1505/15.04.2016	Vezi mențiune
Notificare	1490/14.04.2016	Vezi mențiune
Notificare	617/11.02.2016	Vezi mențiune
Hotărâre 241 din 05.06.2015	5915/16.10.2015	Vezi mențiune



## Mențiuni în Buletinul Procedurilor de Insolvență

ALCOVIN SRL are 11 mențiuni în BPI ca firmă debitoare.

Ultimele mențiuni din BPI în care este debitor:

BPI nr. 16622/18.10.2023 - Dosar nr. 871/88/2023

BPI nr. 15597/03.10.2023 - Dosar nr. 871/88/2023

BPI nr. 14918/21.09.2023 - Dosar nr. 871/88/2023

BPI nr. 14724/19.09.2023 - Dosar nr. 871/88/2023

BPI nr. 13873/04.09.2023 - Dosar nr. 871/88/2023

## Dosare în instanță

**ATENȚIE!** Rezultatele afișate pot să nu aibă legătură directă cu societatea ALCOVIN SRL [ CUI: 14646762 ], întrucât pot fi mai multe societăți cu același nume sau poate fi o greșeală de editare în numele părților dosarelor, **căutarea dosarelor realizându-se după acest nume (ALCOVIN SRL)**. Pentru rezultate relevante folosiți filtrele din pagina de căutare.

Caută ALCOVIN SRL în modulul Dosare în Instanță.

## Obligații fiscale restante

La data **30.06.2023** ALCOVIN SRL nu mai figura cu obligații fiscale restante.

		Obligații fiscale restante în data de:	31.03.2020
Obligații restante la bugetul de stat (RON)	Obligații fiscale restante principale		160.319
	Obligații fiscale accesorii		1.039
	Total obligații fiscale		161.358
	Obligații fiscale necontestate		161.358
	Obligații fiscale contestate		0
Obligații restante la bugetul asigurărilor sociale de stat (RON)	Obligații fiscale restante principale		146.004
	Obligații fiscale accesorii		800
	Total obligații fiscale		146.804
	Obligații fiscale necontestate		146.804
	Obligații fiscale contestate		0
Obligații restante la bugetul asigurărilor pentru șomaj (RON)	Obligații fiscale restante principale		0
	Obligații fiscale accesorii		0
	Total obligații fiscale		0
	Obligații fiscale necontestate		0
	Obligații fiscale contestate		0
Obligații restante la bugetul asigurărilor de sănătate (RON)	Obligații fiscale restante principale		39.595
	Obligații fiscale accesorii		242
	Total obligații fiscale		39.837
	Obligații fiscale necontestate		39.837
	Obligații fiscale contestate		0
Observații			-

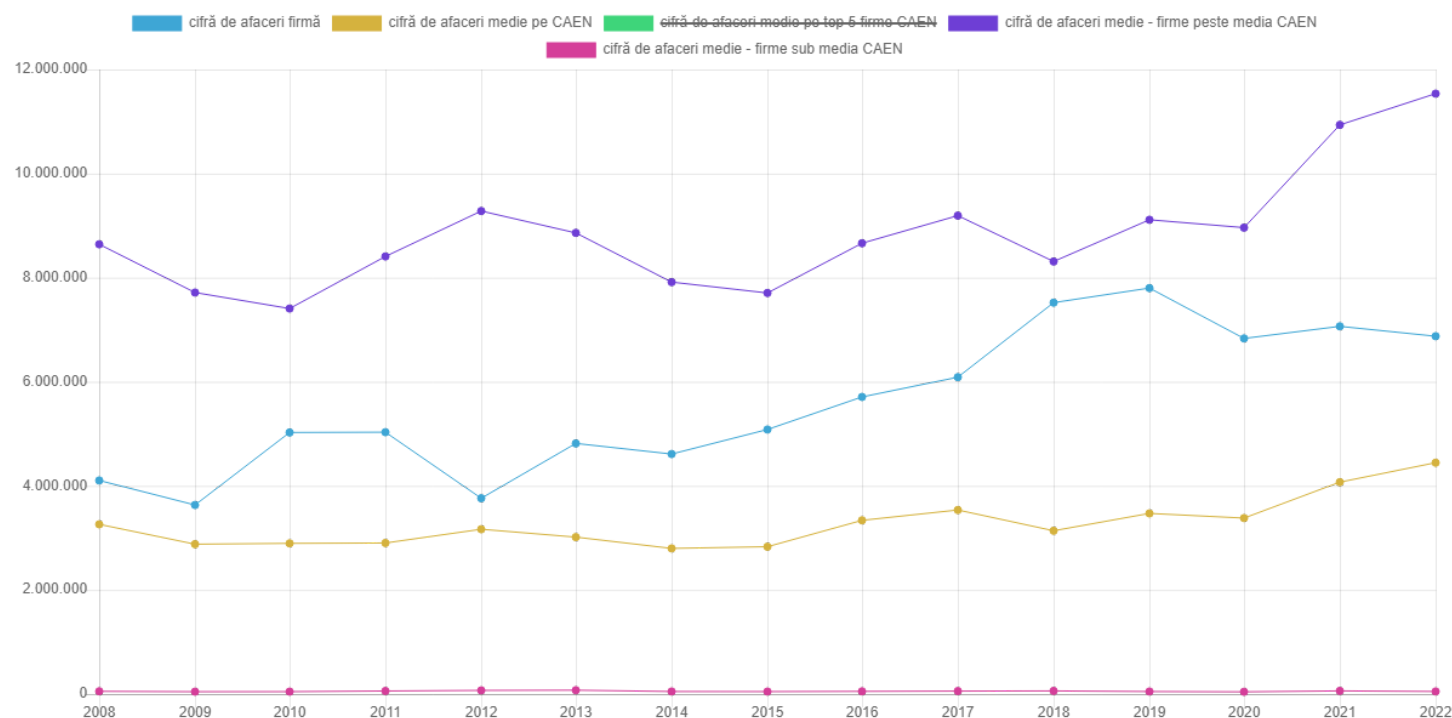
## Date bilanț

An	Cifra de Afaceri (RON)		Profit/pierdere Net (RON)		Nr. angajați		Datorii (RON)		Active Imobilizate (RON)		Active Circulante (RON)	
2022	6.874.647	-3% ↘	-2.753.775	18% ↗	59	-11% ↘	27.457.651	7% ↗	13.603.202	-8% ↘	8.189.453	-2% ↘
2021	7.064.746	3% ↗	-3.364.955	-911% ↘	66	-10% ↘	25.553.636	16% ↗	14.804.494	7% ↗	8.391.845	-1% ↘
2020	6.832.345	-12% ↘	414.906	115% ↗	73	-9% ↘	21.980.547	-1% ↘	13.774.628	-2% ↘	8.446.899	2% ↗
2019	7.800.073	4% ↗	-2.750.217	-251% ↘	80	-2% ↘	22.208.097	10% ↗	14.052.967	4% ↗	8.291.254	-17% ↘
2018	7.520.062	24% ↗	-782.659	-179% ↘	82	5% ↗	20.152.842	10% ↗	13.563.830	1% ↗	9.941.360	12% ↗
2017	6.088.097	7% ↗	987.350	321% ↗	78	8% ↗	18.329.153	12% ↗	13.377.467	7% ↗	8.864.586	25% ↗

2016	5.708.181	12% ↗	-447.090	67% ↗	72	-3% ↘	16.318.899	3% ↗	12.513.353	-5% ↘	7.064.536	6% ↗
2015	5.082.562	10% ↗	-1.343.272	-34% ↘	74	-3% ↘	15.809.600	8% ↗	13.163.487	-7% ↘	6.695.792	7% ↗
2014	4.611.057	-4% ↘	-1.004.174	-769% ↘	76	1% ↗	14.683.643	6% ↗	14.095.513	-6% ↘	6.229.029	3% ↗
2013	4.814.993	28% ↗	150.110	214% ↗	75	12% ↗	13.849.407	10% ↗	14.939.641	-2% ↘	6.036.221	27% ↗
2012	3.761.673	-25% ↘	-131.142	-118% ↘	67	-3% ↘	12.535.992	-3% ↘	15.301.968	-5% ↘	4.737.841	12% ↗
2011	5.030.516	0% ↘	741.698	112% ↗	69	5% ↗	12.980.245	6% ↗	16.104.864	35% ↗	4.229.721	-23% ↘
2010	5.025.545	38% ↗	350.407	209% ↗	66	6% ↗	12.285.854	1% ↗	11.916.008	74% ↗	5.493.800	-20% ↘
2009	3.632.085	-11% ↘	-321.316	73% ↗	62	15% ↗	12.123.290	15% ↗	6.865.991	75% ↗	6.882.517	25% ↗
2008	4.103.549	↔	-1.174.939	↔	54	↔	10.546.220	↔	3.924.149	↔	5.508.734	↔

## Statistici globale - CAEN

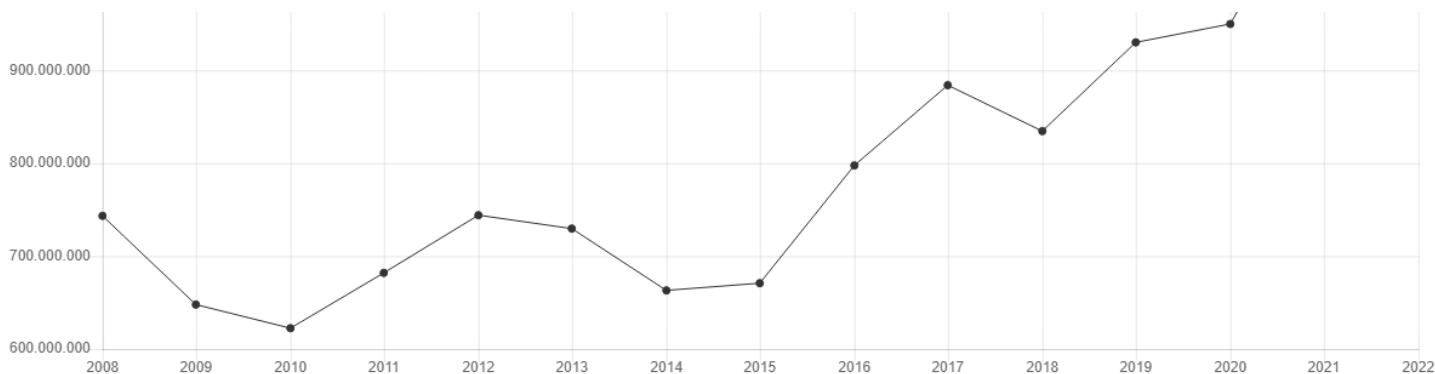
### Evoluție cifră de afaceri



An	2008	2009	2010	2011	2012	2013	2014	2015	2016	2017	2018	2019	2020	2021	2022
Company turnover	4.103.549	3.632.085	5.025.545	5.030.516	3.761.673	4.814.993	4.611.057	5.082.562	5.708.181	6.088.097	7.520.062	7.800.073	6.832.345	7.064.746	6.874.647
Average turnover per CAEN	3.260.377	2.879.313	2.895.053	2.902.028	3.166.323	3.015.108	2.797.980	2.830.627	3.337.472	3.536.186	3.137.541	3.470.605	3.380.594	4.071.179	4.444.702
Average turnover for top 5 CAEN	53.604.021	48.009.225	50.530.924	50.971.546	63.867.639	68.049.752	64.366.773	59.152.379	68.283.639	87.233.969	88.004.755	106.354.338	113.974.439	136.866.294	154.350.791
Average turnover for firms below the CAEN average	8.641.231	7.714.315	7.406.570	8.407.633	9.279.996	8.860.077	7.914.971	7.705.909	8.662.081	9.192.201	8.310.693	9.112.231	8.961.072	10.935.279	11.535.905
Average turnover for firms above the CAEN average	52.126	45.526	46.332	58.538	69.743	73.558	48.911	47.387	51.401	56.479	59.735	48.450	43.021	60.088	49.871

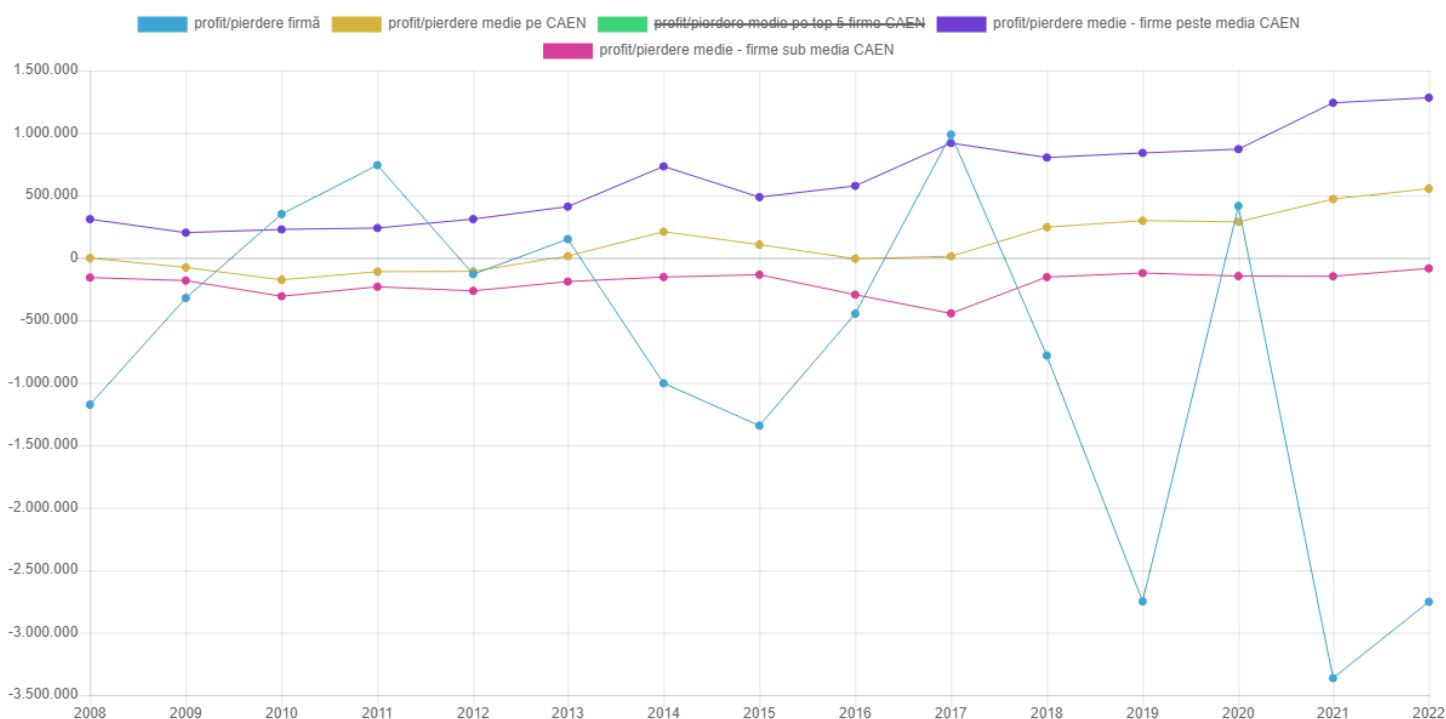
### Cifră de afaceri CAEN





An	2008	2009	2010	2011	2012	2013	2014	2015	2016	2017	2018	2019	2020	2021	2022
	743.366.088	647.845.623	622.436.602	681.976.791	744.086.000	729.656.346	663.121.458	670.858.805	797.655.877	884.046.652	834.586.052	930.122.388	949.947.045	1.127.716.677	1.231.182.524

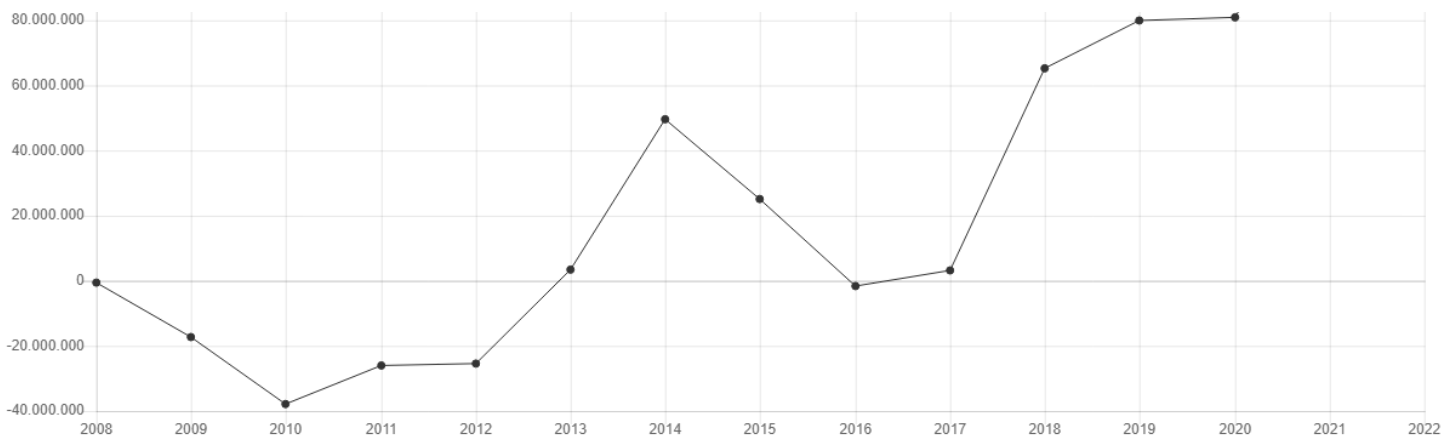
### 3 Evoluție profit/pierdere



An	2008	2009	2010	2011	2012	2013	2014	2015	2016	2017	2018	2019	2020	2021	2022
	-1.174.939	-321.316	350.407	741.698	-131.142	150.110	-1.004.174	-1.343.272	-447.090	987.350	-782.659	-2.750.217	414.906	-3.364.955	-2.753.775
	-2.478	-76.820	-176.083	-110.684	-108.170	14.158	209.346	105.954	-6.801	12.749	245.309	298.290	287.928	470.864	553.716
	5.145.463	3.426.545	3.558.072	3.913.804	4.966.904	6.506.937	13.948.688	7.945.206	10.329.770	15.911.898	15.335.265	15.769.732	18.137.311	25.169.764	26.365.506
	310.024	201.867	227.631	238.867	310.479	410.093	731.949	486.266	576.074	918.726	803.197	839.861	870.235	1.241.159	1.282.015
	-157.729	-182.372	-307.375	-231.549	-264.611	-189.853	-153.944	-135.242	-294.867	-444.717	-153.847	-121.640	-145.640	-147.475	-84.976

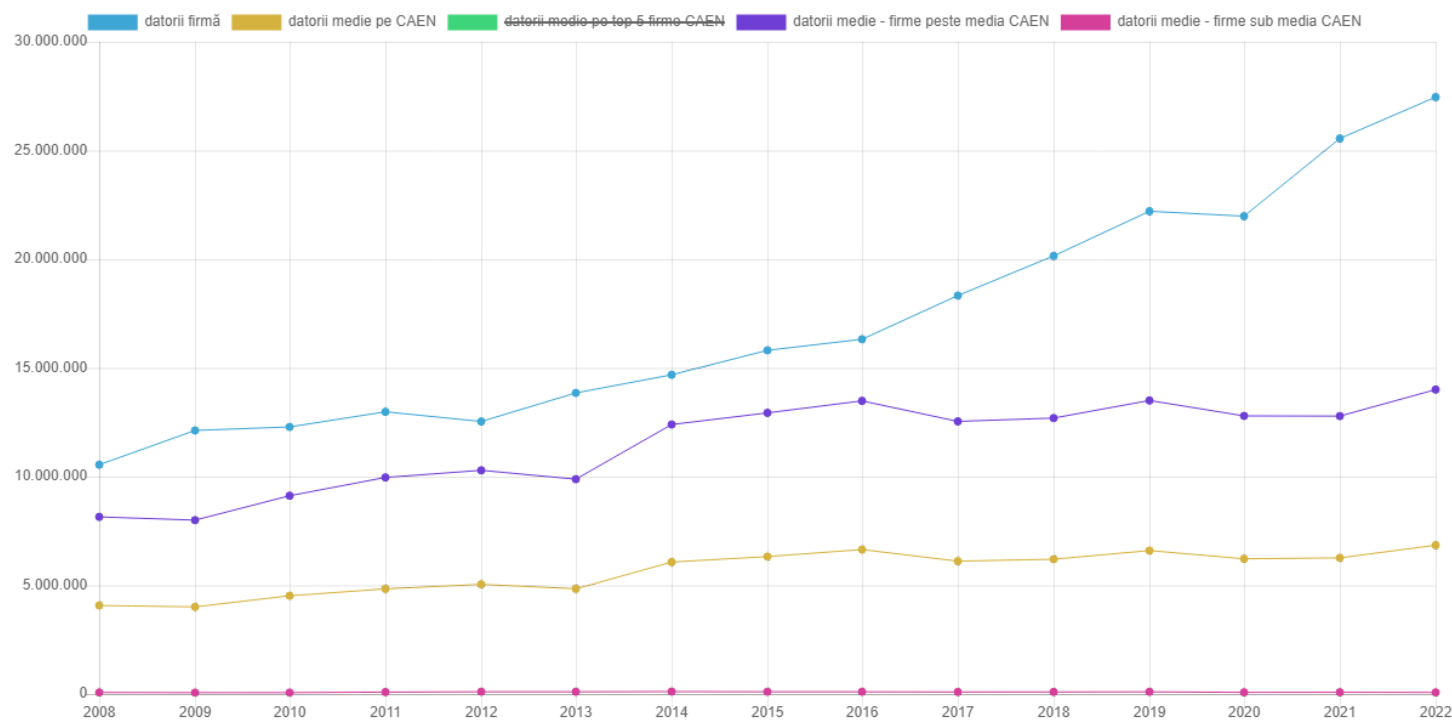
### 4 Profit/pierdere CAEN





An	2008	2009	2010	2011	2012	2013	2014	2015	2016	2017	2018	2019	2020	2021	2022
	-565.201	-17.284.562	-37.858.020	-26.010.842	-25.420.042	3.426.297	49.615.088	25.111.104	-1.625.547	3.187.323	65.252.410	79.941.752	80.907.941	130.429.412	153.379.501

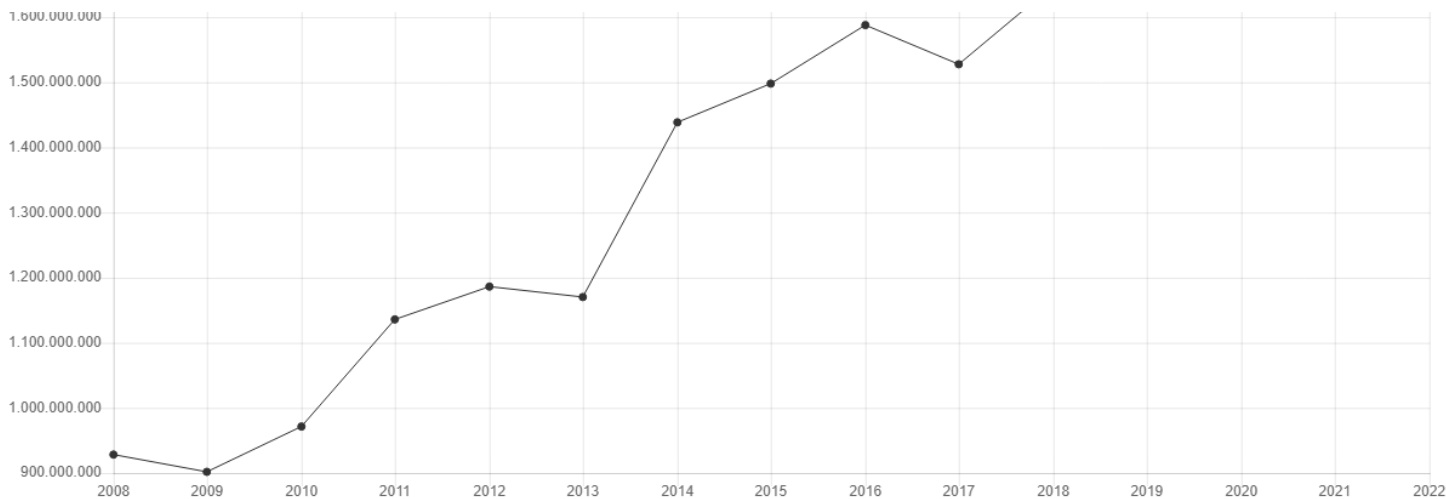
### 3 Evoluție datorii



An	2008	2009	2010	2011	2012	2013	2014	2015	2016	2017	2018	2019	2020	2021	2022
	10.546.220	12.123.290	12.285.854	12.980.245	12.535.992	13.849.407	14.683.643	15.809.600	16.318.899	18.329.153	20.152.842	22.208.097	21.980.547	25.553.636	27.457.651
	4.071.686	4.008.179	4.518.418	4.833.394	5.047.935	4.835.854	6.069.923	6.320.881	6.643.764	6.110.930	6.199.477	6.597.609	6.219.810	6.261.814	6.845.020
	49.378.428	47.448.387	49.661.310	50.894.527	51.088.233	51.510.858	105.669.388	109.048.615	115.395.963	117.612.757	127.280.416	127.987.413	126.036.141	125.831.513	138.013.607
	8.146.999	7.996.694	9.120.811	9.960.915	10.288.993	9.881.378	12.395.719	12.931.503	13.482.912	12.540.865	12.692.108	13.502.739	12.792.792	12.783.778	14.003.365
	70.895	63.996	65.282	89.890	104.002	103.607	111.666	104.637	102.325	95.119	95.590	101.566	76.530	79.911	72.935

### 3 Datorii CAEN

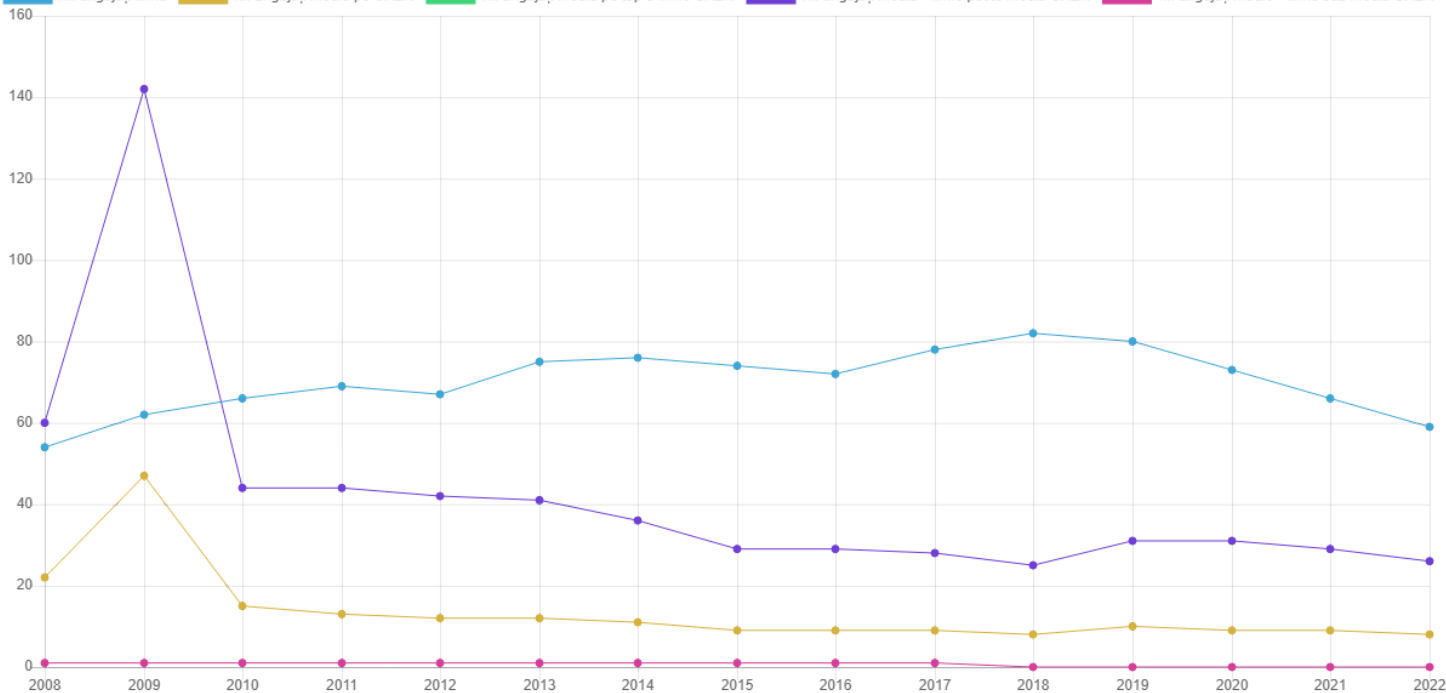




An	2008	2009	2010	2011	2012	2013	2014	2015	2016	2017	2018	2019	2020	2021	2022
	928.344.611	901.840.289	971.459.918	1.135.847.823	1.186.264.738	1.170.276.862	1.438.571.907	1.498.048.865	1.587.859.677	1.527.732.507	1.649.060.911	1.768.159.245	1.747.766.866	1.734.522.554	1.896.070.748

### 3 Evoluție nr. angajați


nr. angajați firmă nr. angajați medie pe CAEN nr. angajați medie pe top 5 firme CAEN nr. angajați medie - firme peste media CAEN nr. angajați medie - firme sub media CAEN

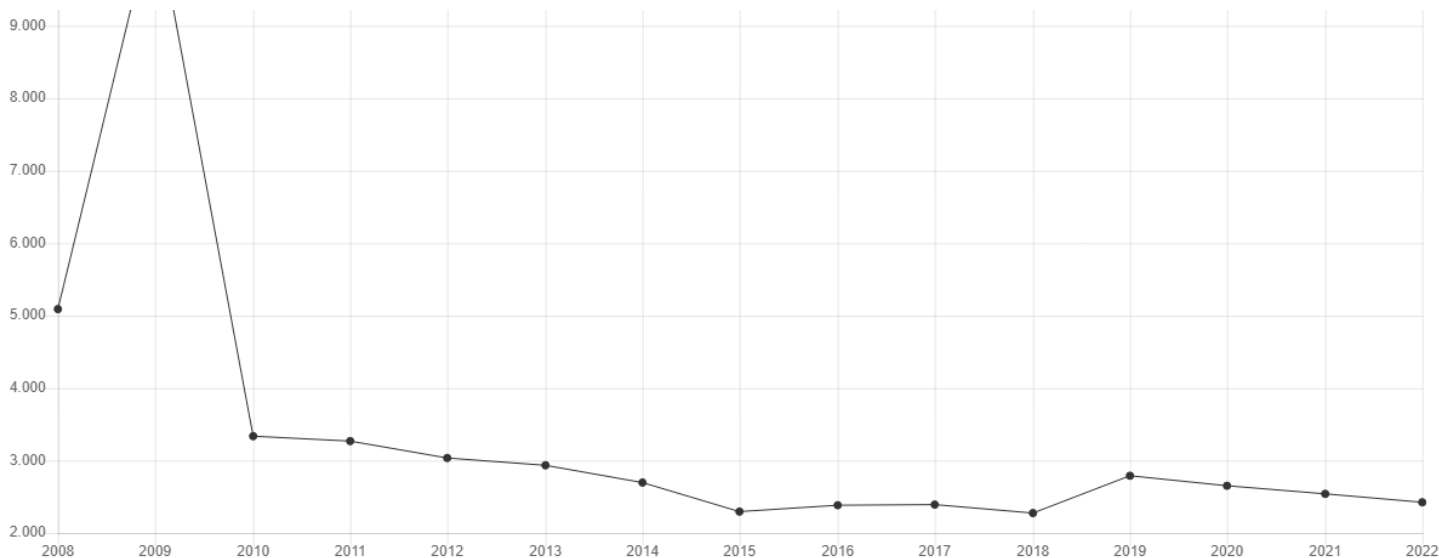


An	2008	2009	2010	2011	2012	2013	2014	2015	2016	2017	2018	2019	2020	2021	2022
nr. angajați firmă	54	62	66	69	67	75	76	74	72	78	82	80	73	66	59
nr. angajați medie pe CAEN	22	47	15	13	12	12	11	9	9	9	8	10	9	9	8
nr. angajați medie pe top 5 firme CAEN	367	1.558	196	211	182	173	163	124	135	141	142	209	198	191	184
nr. angajați medie - firme peste media CAEN	60	142	44	44	42	41	36	29	29	28	25	31	31	29	26
nr. angajați medie - firme sub media CAEN	1	1	1	1	1	1	1	1	1	1	0	0	0	0	0

### 3 Nr. angajați CAEN

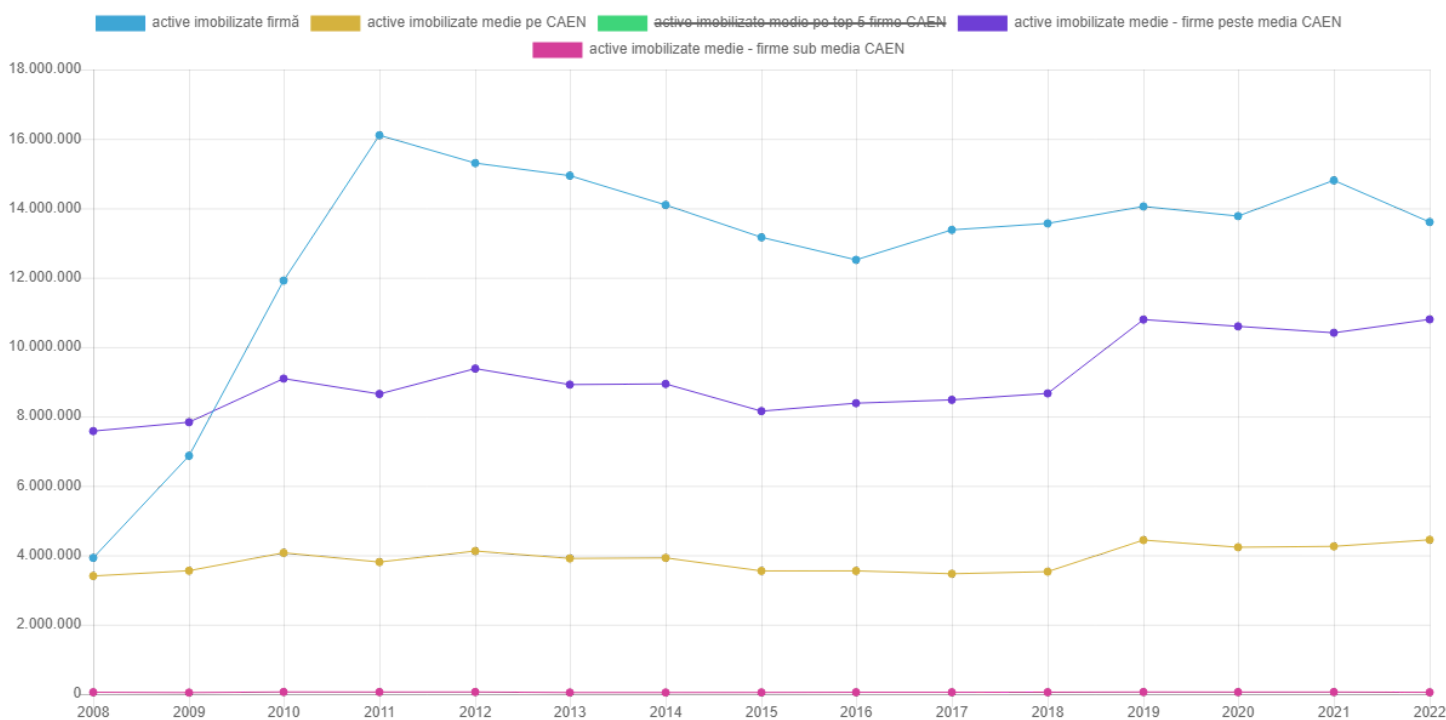
Evoluție nr. angajați - toate firmele





An	2008	2009	2010	2011	2012	2013	2014	2015	2016	2017	2018	2019	2020	2021	2022
	5.090	10.598	3.336	3.268	3.035	2.934	2.696	2.295	2.383	2.392	2.275	2.790	2.652	2.540	2.424

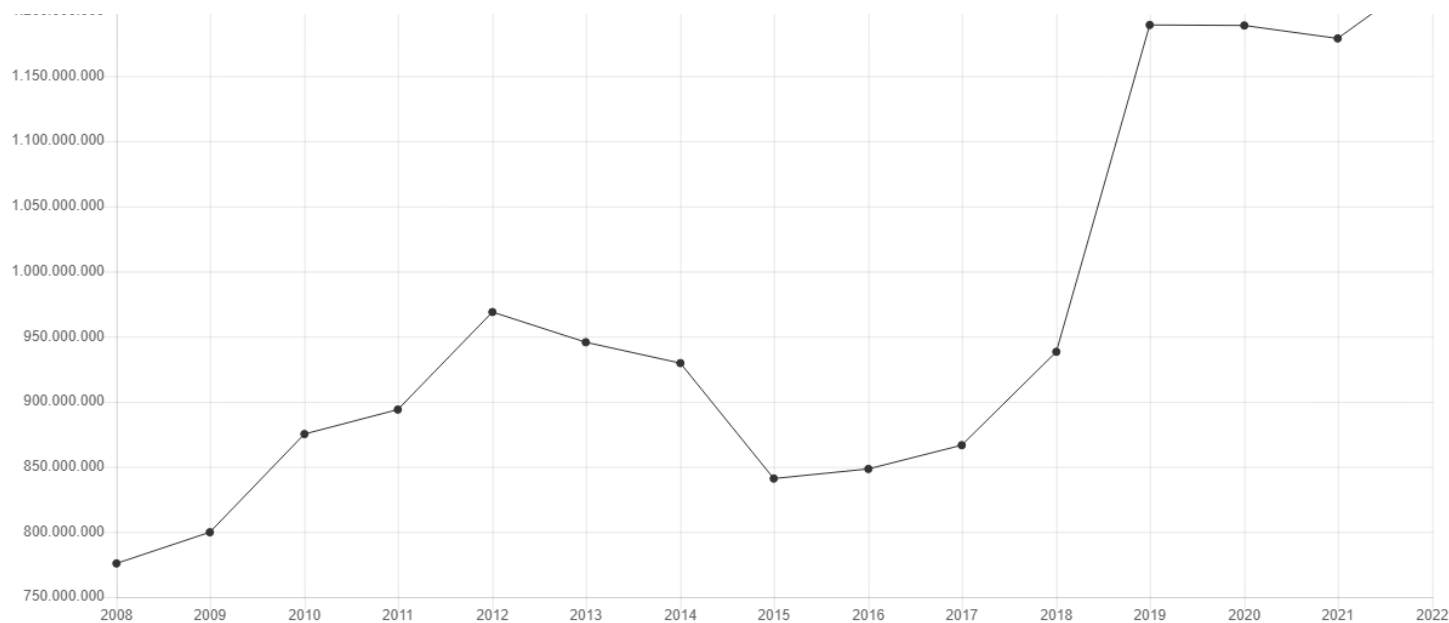
### 3 Evoluție active immobilizate



An	2008	2009	2010	2011	2012	2013	2014	2015	2016	2017	2018	2019	2020	2021	2022
■	3.924.149	6.865.991	11.916.008	16.104.864	15.301.968	14.939.641	14.095.513	13.163.487	12.513.353	13.377.467	13.563.830	14.052.967	13.774.628	14.804.494	13.603.202
■	3.402.608	3.554.450	4.070.401	3.803.924	4.122.590	3.907.516	3.922.252	3.548.373	3.549.615	3.466.324	3.527.456	4.437.424	4.230.734	4.255.945	4.445.001
■	55.063.562	59.274.408	62.664.772	51.303.445	58.795.319	59.324.553	61.274.450	51.837.885	52.171.562	51.663.401	54.922.456	84.921.874	81.924.911	86.634.103	91.062.400
■	7.578.220	7.834.530	9.091.716	8.647.553	9.379.276	8.918.237	8.938.219	8.153.278	8.381.819	8.477.987	8.663.862	10.792.506	10.597.103	10.410.756	10.797.579
■	51.457	41.900	60.121	57.910	59.484	43.645	43.174	45.512	50.880	51.011	52.664	58.660	56.312	57.554	49.287

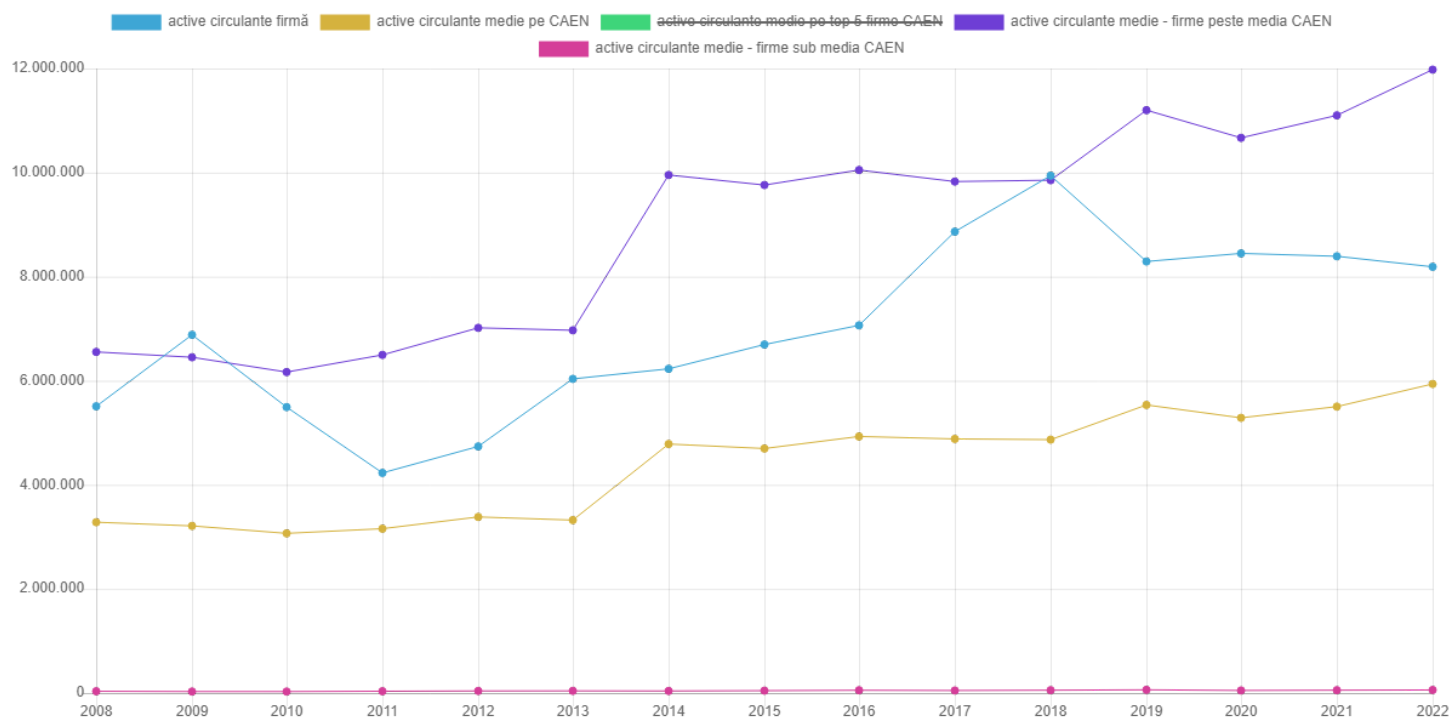
### 3 Active immobilizate CAEN





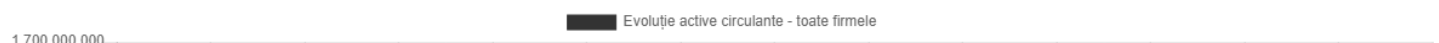
An	2008	2009	2010	2011	2012	2013	2014	2015	2016	2017	2018	2019	2020	2021	2022
	775.794.669	799.751.439	875.136.257	893.922.213	968.808.774	945.618.934	929.573.763	840.964.535	848.357.994	866.581.117	938.303.401	1.189.229.875	1.188.836.260	1.178.896.937	1.231.265.459

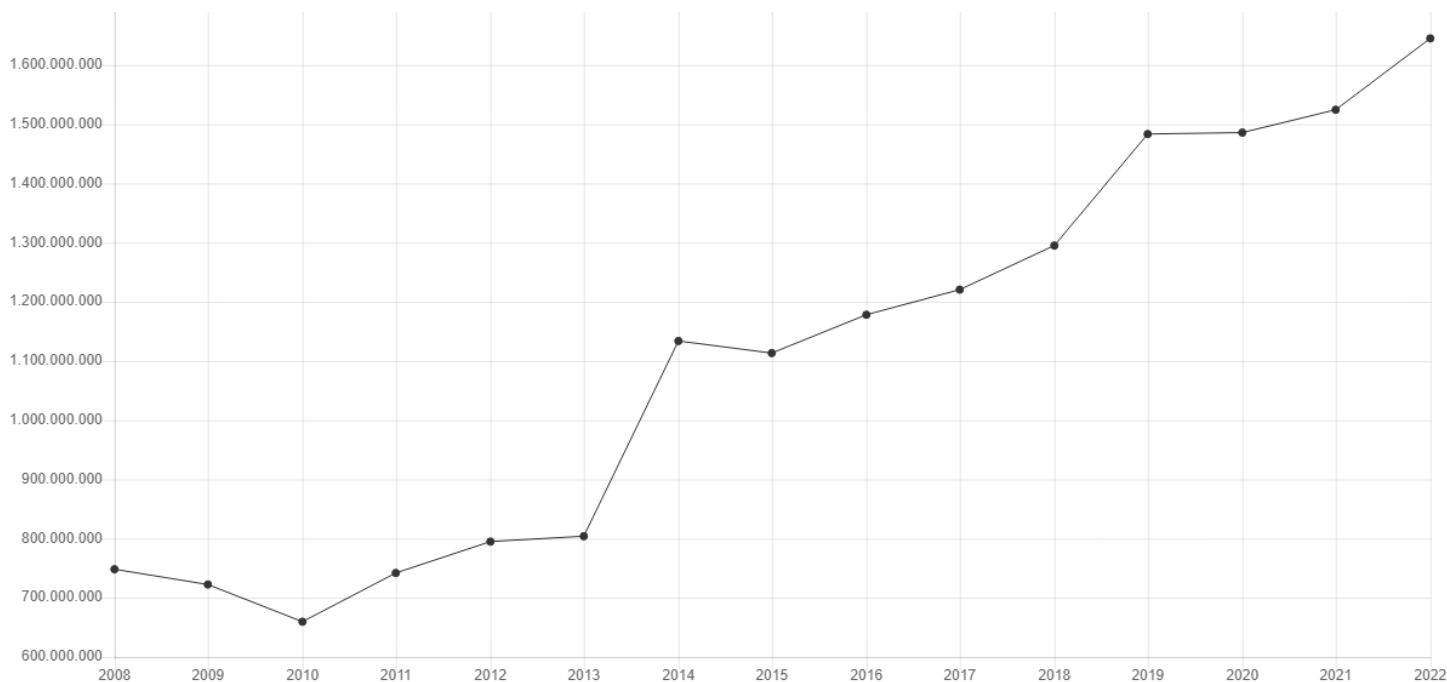
### 3 Evoluție active circulante



An	2008	2009	2010	2011	2012	2013	2014	2015	2016	2017	2018	2019	2020	2021	2022
■	5.508.734	6.882.517	5.493.800	4.229.721	4.737.841	6.036.221	6.229.029	6.695.792	7.064.536	8.864.586	9.941.360	8.291.254	8.446.899	8.391.845	8.189.453
■	3.282.026	3.210.945	3.068.390	3.157.417	3.383.074	3.322.813	4.784.134	4.698.043	4.929.533	4.882.386	4.868.651	5.535.139	5.287.597	5.503.315	5.938.514
■	43.512.228	40.996.531	39.277.810	41.039.850	45.381.576	47.701.759	111.129.914	106.730.625	117.283.387	125.179.527	137.985.045	146.999.365	144.507.796	156.552.170	163.783.281
■	6.553.447	6.451.444	6.167.326	6.496.775	7.016.704	6.969.771	9.953.498	9.760.535	10.049.200	9.827.219	9.853.108	11.199.102	10.667.328	11.098.912	11.977.890
■	34.195	28.614	28.147	34.767	40.673	41.959	40.241	46.237	53.438	48.796	54.451	62.110	49.723	54.821	58.740

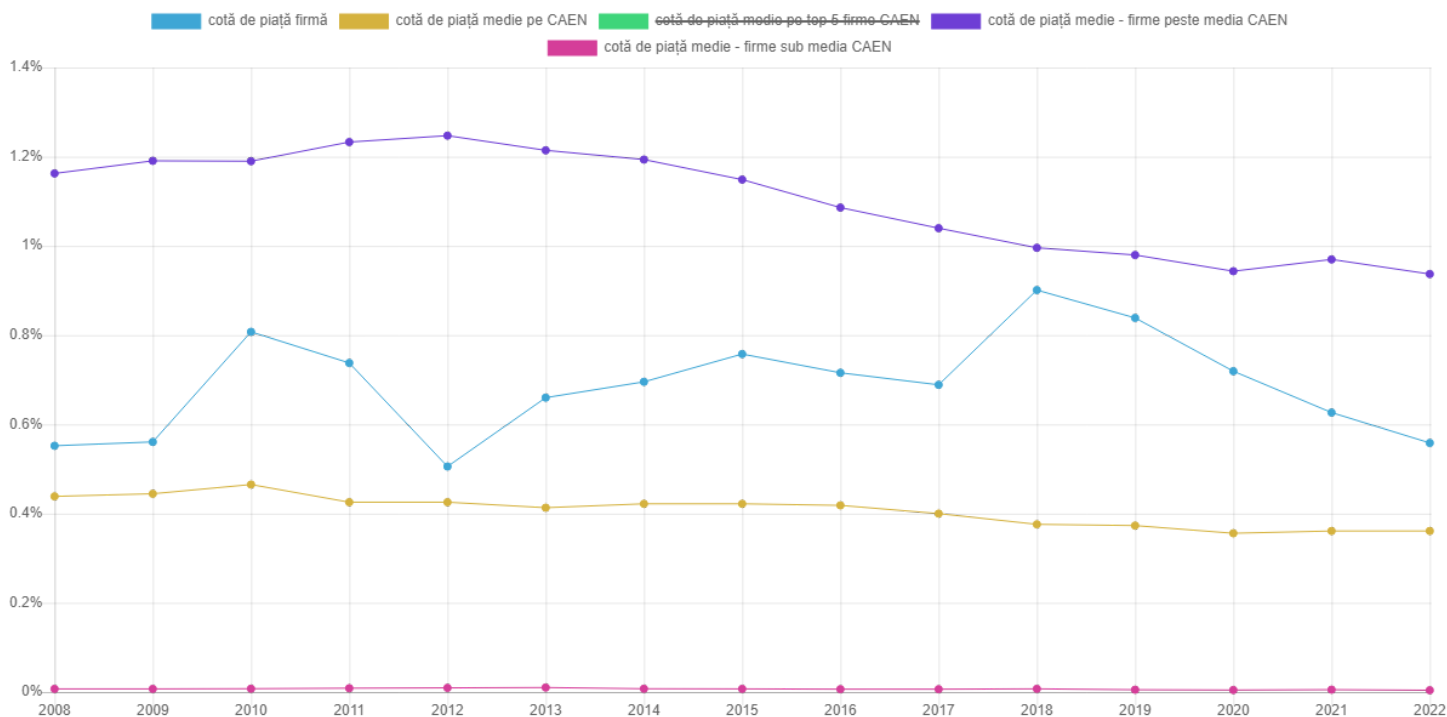
### 3 Active circulante CAEN





An	2008	2009	2010	2011	2012	2013	2014	2015	2016	2017	2018	2019	2020	2021	2022
	748.302.002	722.462.740	659.703.960	741.993.121	795.022.496	804.120.777	1.133.839.938	1.113.436.426	1.178.158.476	1.220.596.574	1.295.061.403	1.483.417.430	1.485.815.026	1.524.418.260	1.644.968.378

### 3 Evoluție cotă de piață

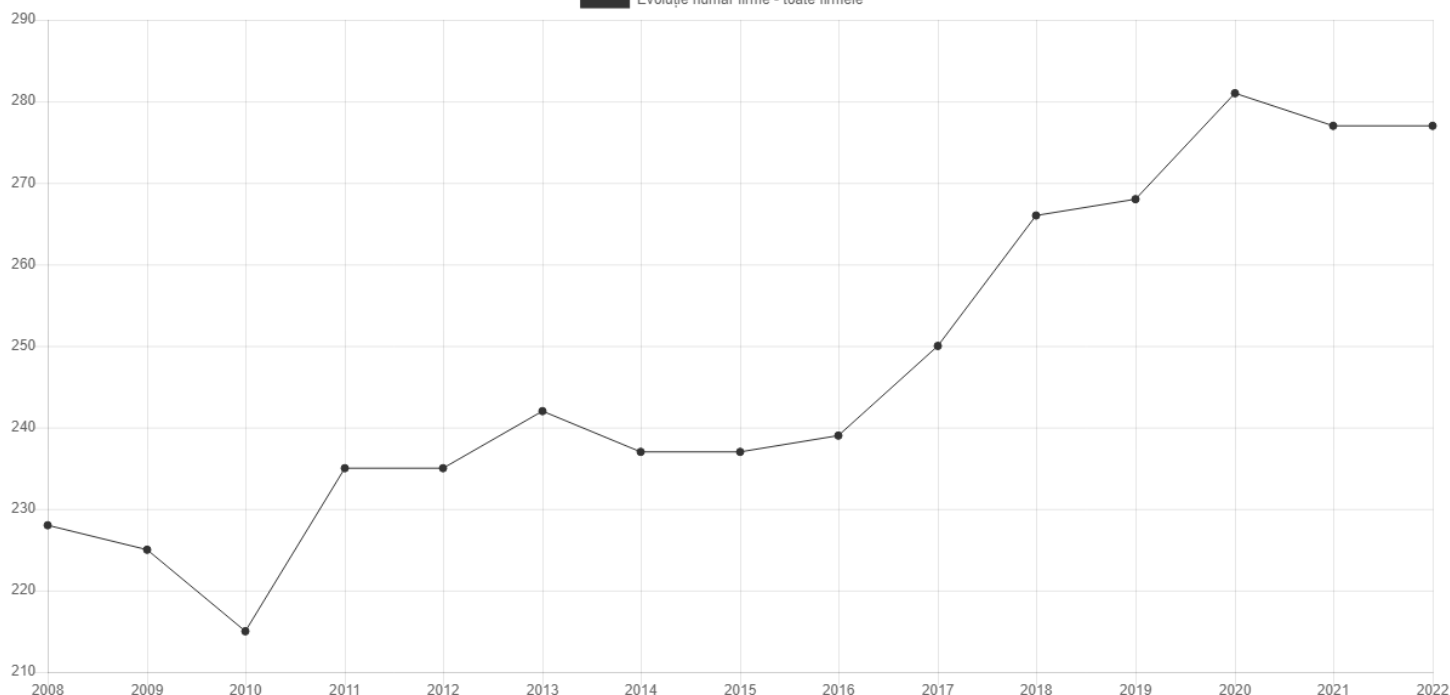


An	2008	2009	2010	2011	2012	2013	2014	2015	2016	2017	2018	2019	2020	2021	2022
■ cotă de piață firmă	0.55	0.56	0.81	0.74	0.51	0.66	0.70	0.76	0.72	0.69	0.90	0.84	0.72	0.63	0.56
■ cotă de piață medie pe CAEN	0.44	0.44	0.47	0.43	0.43	0.41	0.42	0.42	0.42	0.40	0.38	0.37	0.36	0.36	0.36
■ cotă de piață medie pe top 5 firme CAEN	7.21	7.41	8.12	7.47	8.58	9.33	9.71	8.82	8.56	9.87	10.54	11.43	12.00	12.14	12.54
■ cotă de piață medie - firme peste media CAEN	1.16	1.19	1.19	1.23	1.25	1.21	1.19	1.15	1.09	1.04	1.00	0.98	0.94	0.97	0.94
■ cotă de piață medie - firme sub media CAEN	0.01	0.01	0.01	0.01	0.01	0.01	0.01	0.01	0.01	0.01	0.01	0.01	0.00	0.01	0.00



### Evoluție număr de firme CAEN

Evoluție număr firme - toate firmele



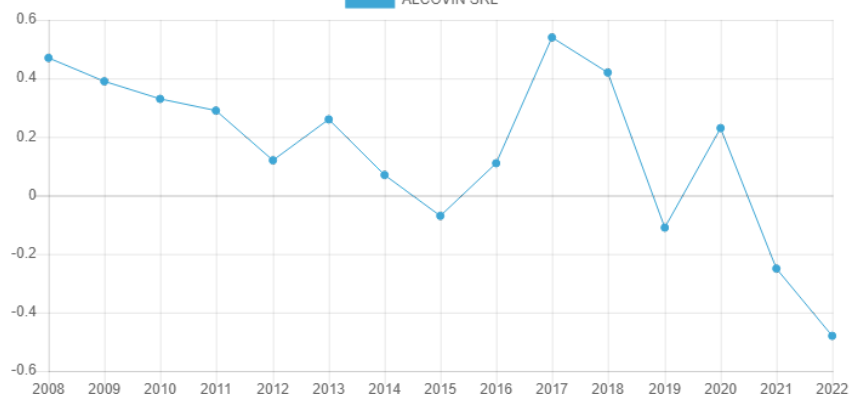
An	2008	2009	2010	2011	2012	2013	2014	2015	2016	2017	2018	2019	2020	2021	2022
	228	225	215	235	235	242	237	237	239	250	266	268	281	277	277

### Nr. firme pe categorii

## Indicatori de risc/datorii/insolvență

### Scoring Z Altman 2022 ( -0,48 )

ALCOVIN SRL



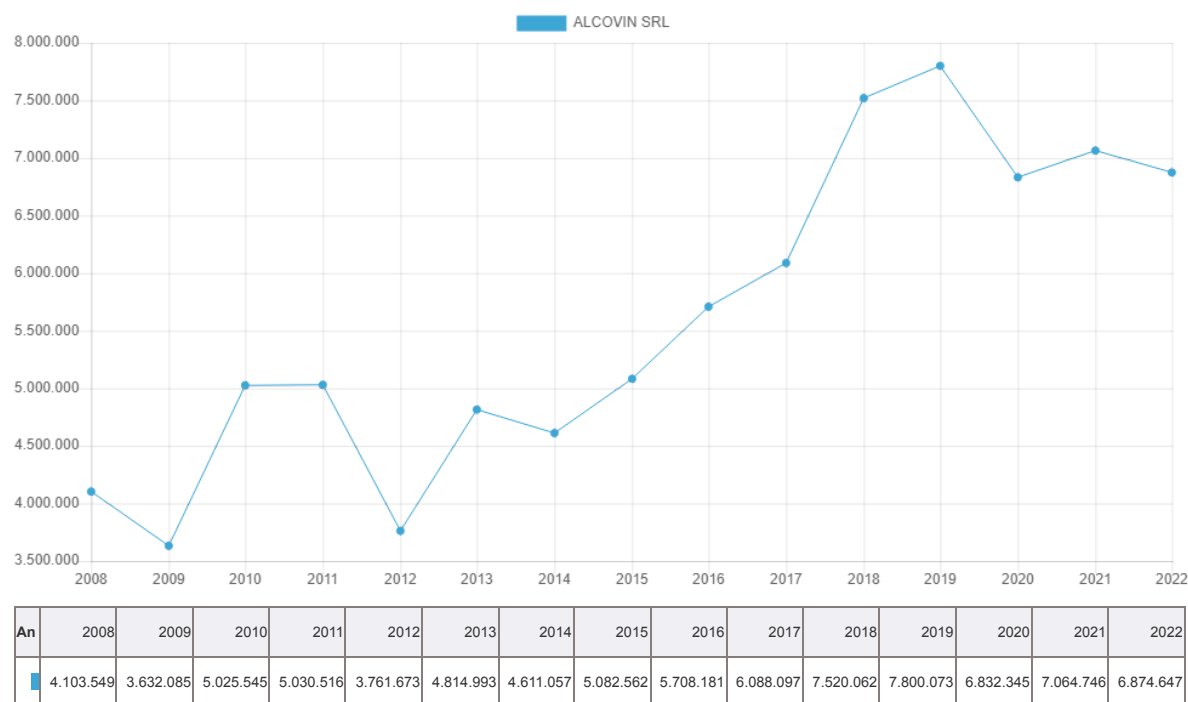
An	2008	2009	2010	2011	2012	2013	2014	2015	2016	2017	2018	2019	2020	2021	2022
	0.47	0.39	0.33	0.29	0.12	0.26	0.07	-0.07	0.11	0.54	0.42	-0.11	0.23	-0.25	-0.48

### Interpretare scor Z - insolvență ( -0,48 )

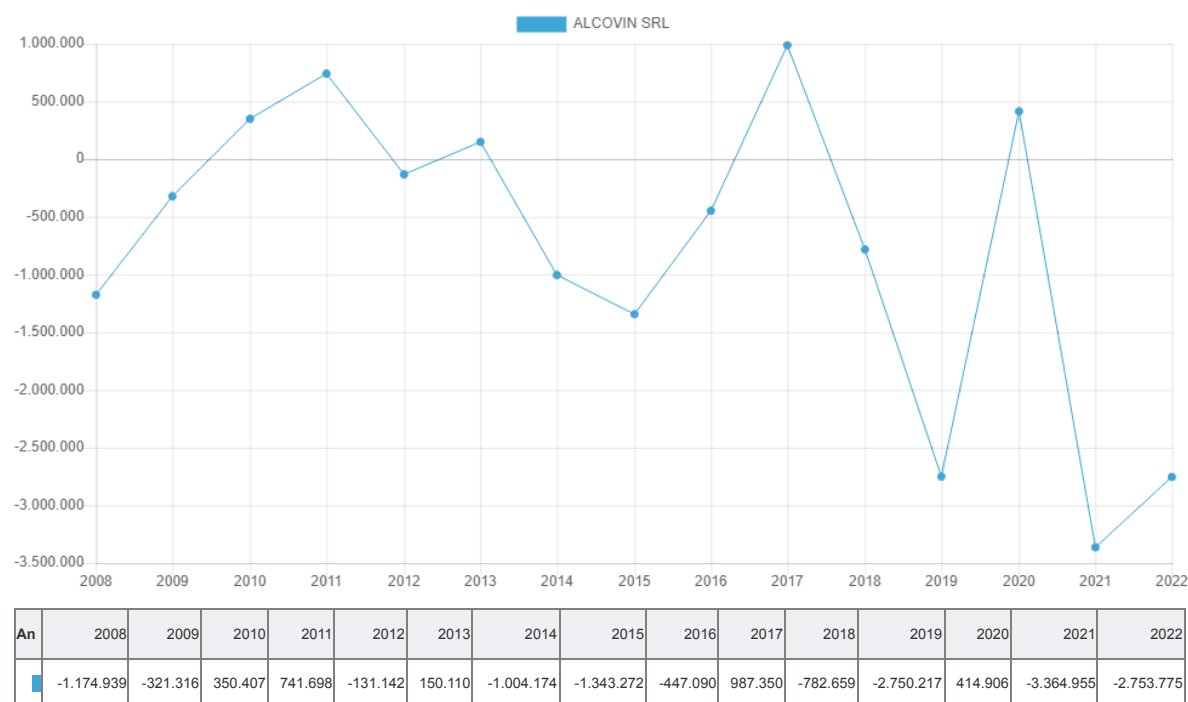
- Risc mare  $Z < 1.8$
- Risc mediu  $1.8 < Z < 2.7$
-

## Statistici financiare

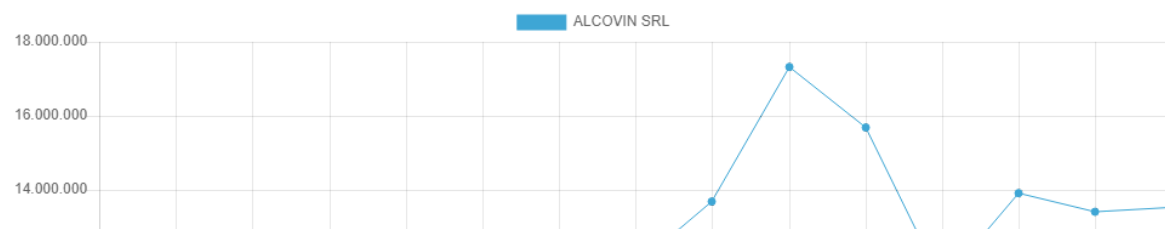
### Cifra de afaceri 2022 ( 6.874.647 RON )

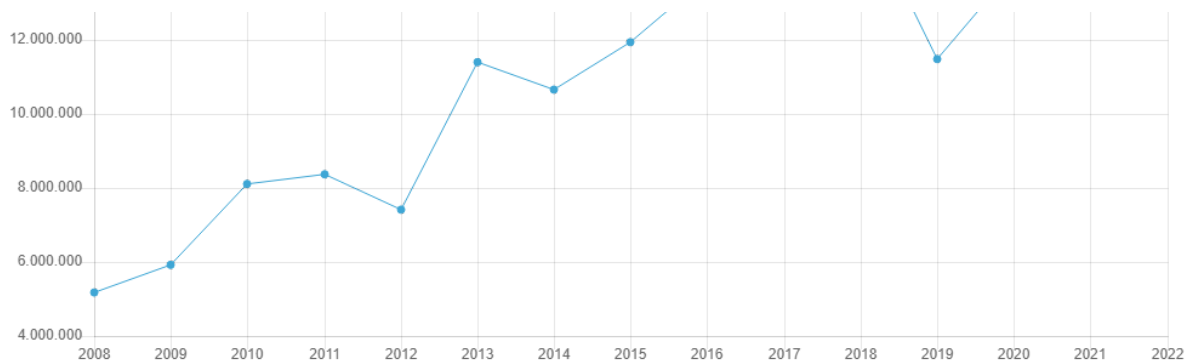


### Profit/pierdere net 2022 ( -2.753.775 RON )



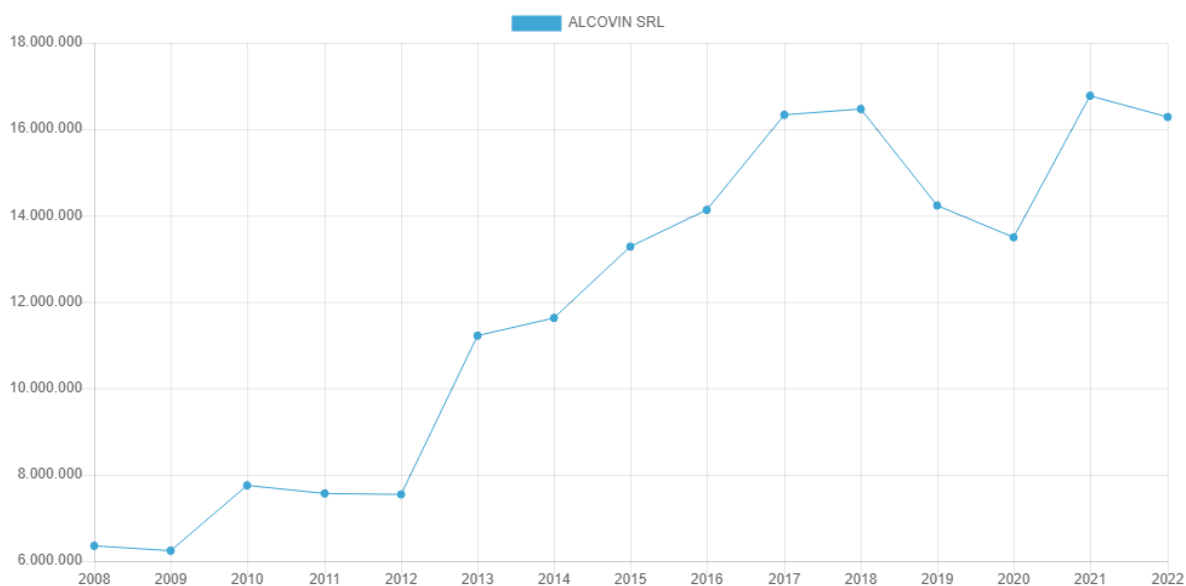
### Venituri totale 2022 ( 13.528.318 RON )





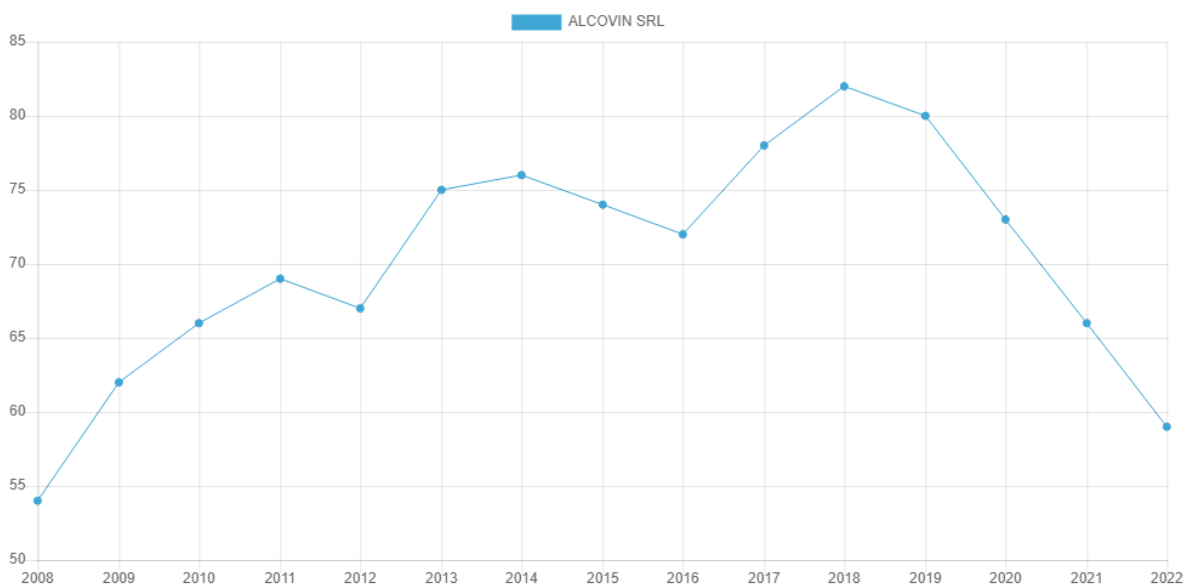
An	2008	2009	2010	2011	2012	2013	2014	2015	2016	2017	2018	2019	2020	2021	2022
	5.175.564	5.922.486	8.107.926	8.368.342	7.414.111	11.399.648	10.656.531	11.938.635	13.684.045	17.320.405	15.684.960	11.481.705	13.911.311	13.408.022	13.528.318

Cheltuieli totale 2022 ( 16.282.093 RON )



An	2008	2009	2010	2011	2012	2013	2014	2015	2016	2017	2018	2019	2020	2021	2022
	6.350.503	6.238.069	7.751.069	7.563.278	7.541.787	11.218.438	11.628.073	13.281.907	14.131.135	16.333.055	16.467.619	14.231.922	13.496.405	16.772.977	16.282.093

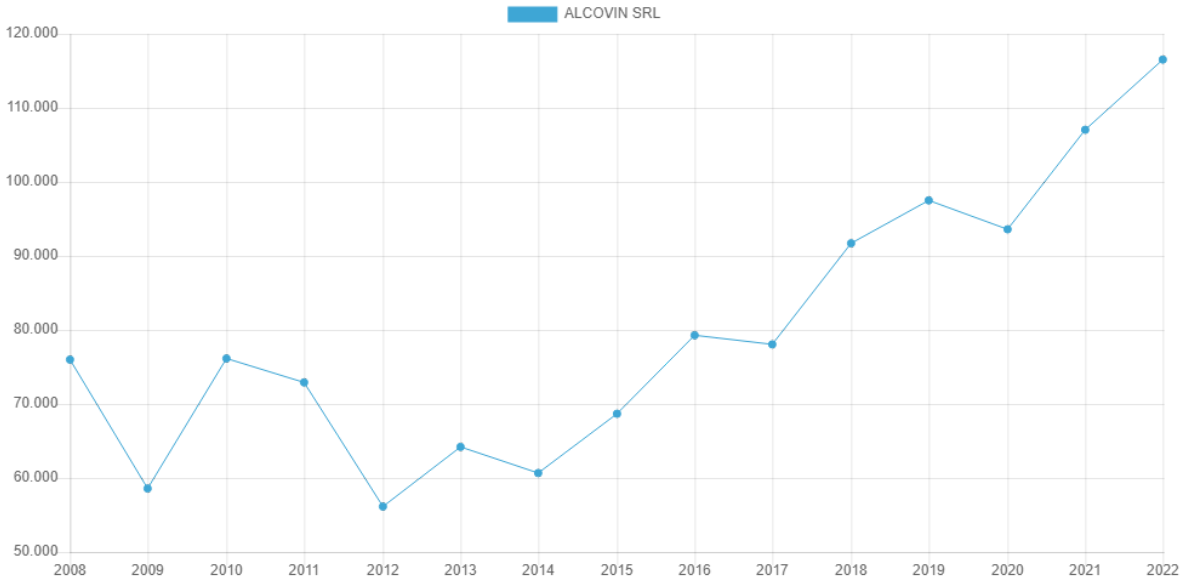
Nr. angajați 2022 ( 59 )



An	2008	2009	2010	2011	2012	2013	2014	2015	2016	2017	2018	2019	2020	2021	2022
	54	62	66	69	67	75	76	74	72	78	82	80	73	66	59

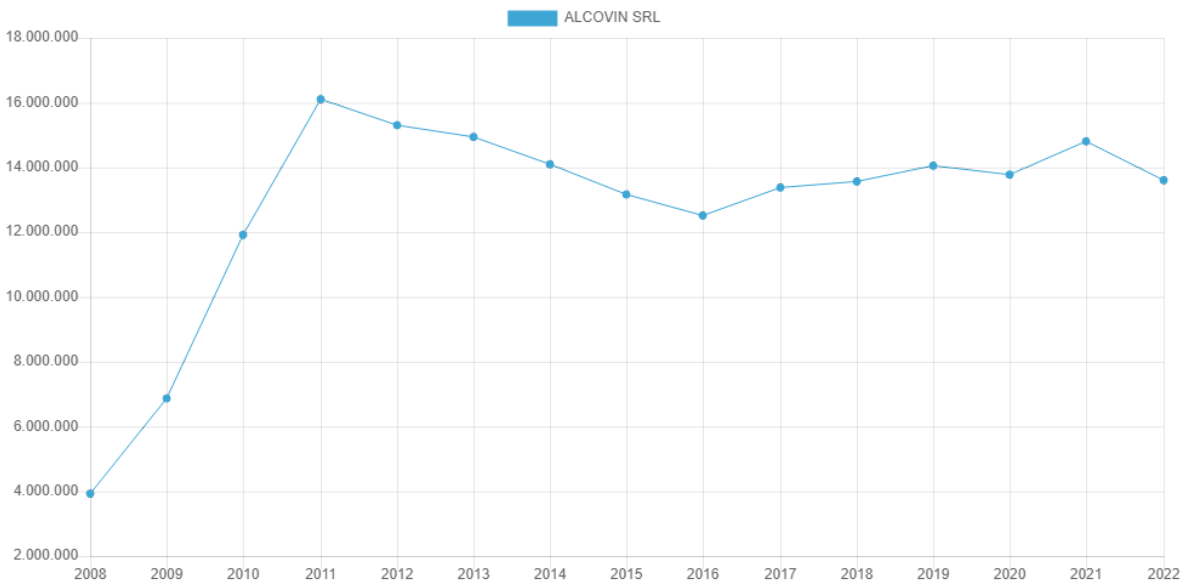
	54.00	62.00	66.00	69.00	67.00	75.00	76.00	74.00	72.00	78.00	82.00	80.00	73.00	66.00	59.00
--	-------	-------	-------	-------	-------	-------	-------	-------	-------	-------	-------	-------	-------	-------	-------

### Productivitatea angajaților



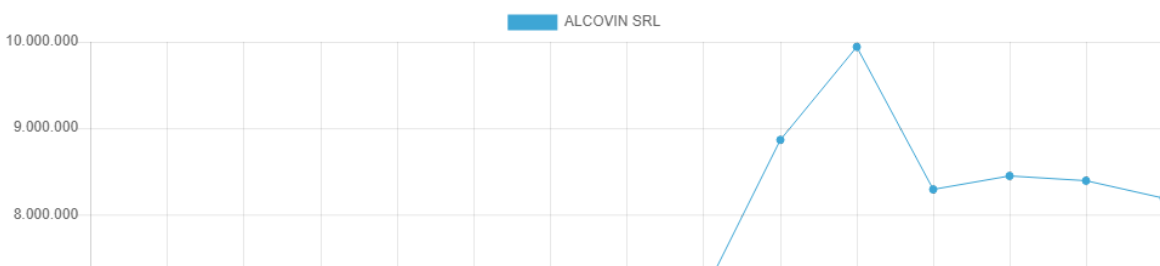
An	2008	2009	2010	2011	2012	2013	2014	2015	2016	2017	2018	2019	2020	2021	2022
	75.991	58.582	76.144	72.906	56.144	64.199	60.671	68.683	79.280	78.052	91.708	97.500	93.593	107.041	116.519

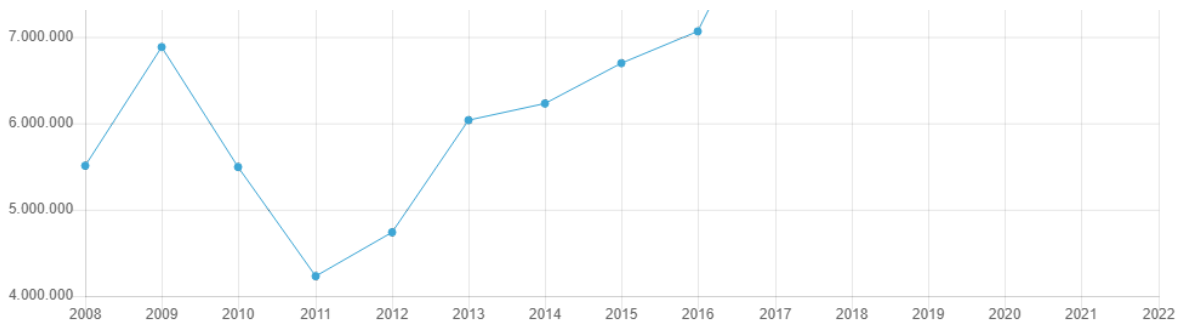
### Active immobilizate 2022 ( 13.603.202 RON )



An	2008	2009	2010	2011	2012	2013	2014	2015	2016	2017	2018	2019	2020	2021	2022
	3.924.149	6.865.991	11.916.008	16.104.864	15.301.968	14.939.641	14.095.513	13.163.487	12.513.353	13.377.467	13.563.830	14.052.967	13.774.628	14.804.494	13.603.202

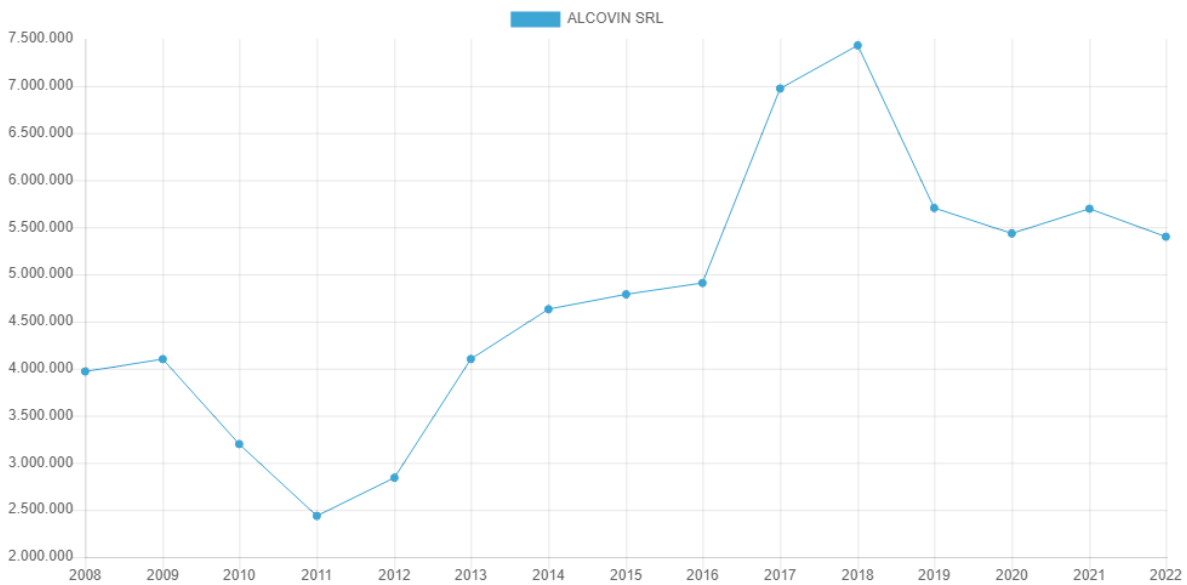
### Active circulante 2022 ( 8.189.453 RON )





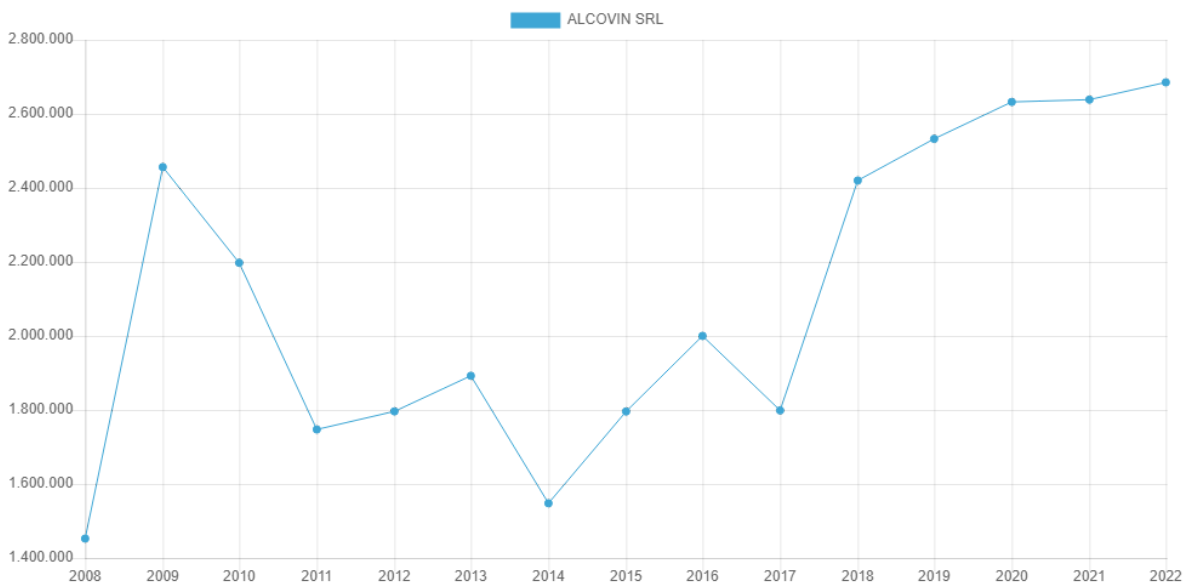
An	2008	2009	2010	2011	2012	2013	2014	2015	2016	2017	2018	2019	2020	2021	2022
	5.508.734	6.882.517	5.493.800	4.229.721	4.737.841	6.036.221	6.229.029	6.695.792	7.064.536	8.864.586	9.941.360	8.291.254	8.446.899	8.391.845	8.189.453

Stocuri 2022 ( 5.399.779 RON )



An	2008	2009	2010	2011	2012	2013	2014	2015	2016	2017	2018	2019	2020	2021	2022
	3.968.999	4.100.530	3.198.538	2.436.013	2.841.609	4.101.619	4.630.472	4.788.303	4.908.900	6.973.018	7.430.446	5.704.983	5.433.958	5.696.823	5.399.779

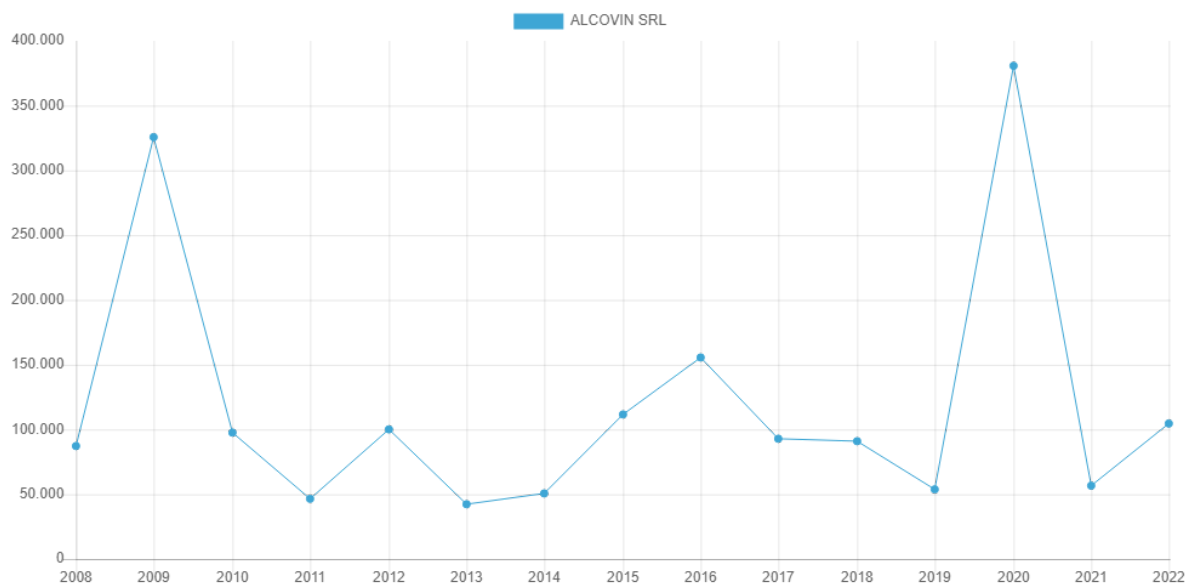
Creanțe 2022 ( 2.685.088 RON )



An	2008	2009	2010	2011	2012	2013	2014	2015	2016	2017	2018	2019	2020	2021	2022

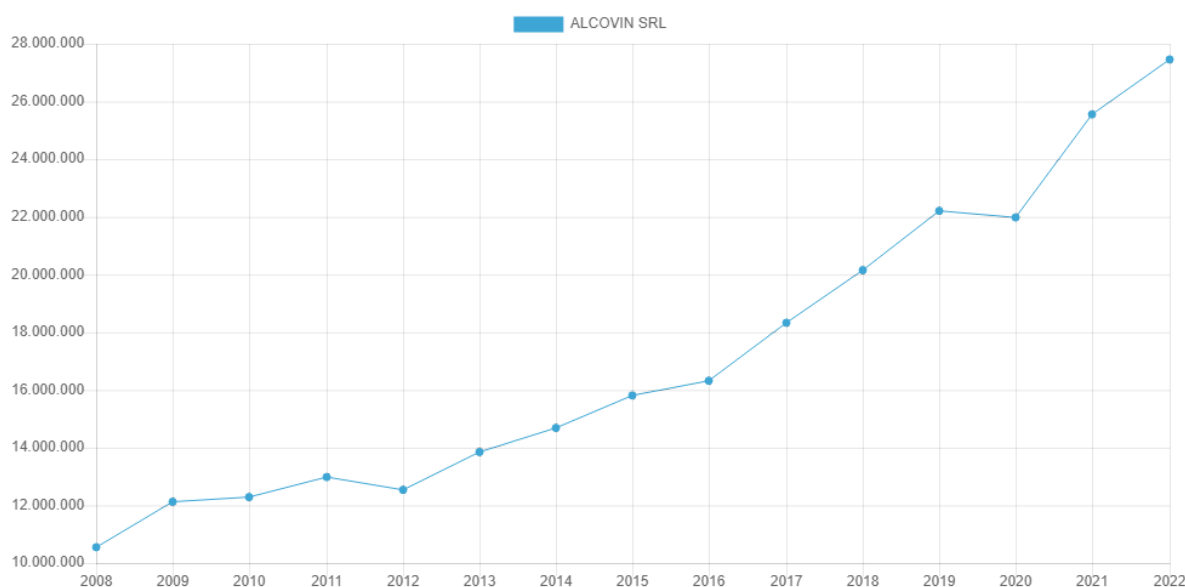
1.452.525	2.456.341	2.197.679	1.747.243	1.796.150	1.892.299	1.547.913	1.795.873	2.000.060	1.798.721	2.419.965	2.532.504	2.632.223	2.638.413	2.685.088
-----------	-----------	-----------	-----------	-----------	-----------	-----------	-----------	-----------	-----------	-----------	-----------	-----------	-----------	-----------

3 Casă și conturi la bănci 2022 ( 104.586 RON )



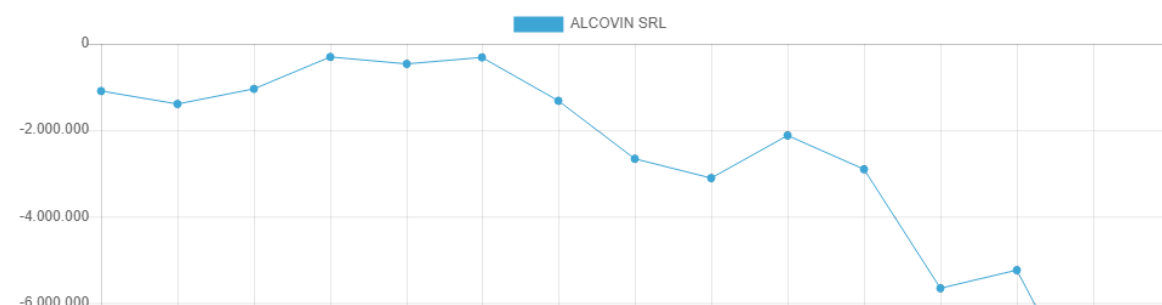
An	2008	2009	2010	2011	2012	2013	2014	2015	2016	2017	2018	2019	2020	2021	2022
■	87.210	325.646	97.583	46.465	100.082	42.303	50.644	111.616	155.576	92.847	90.949	53.767	380.718	56.609	104.586

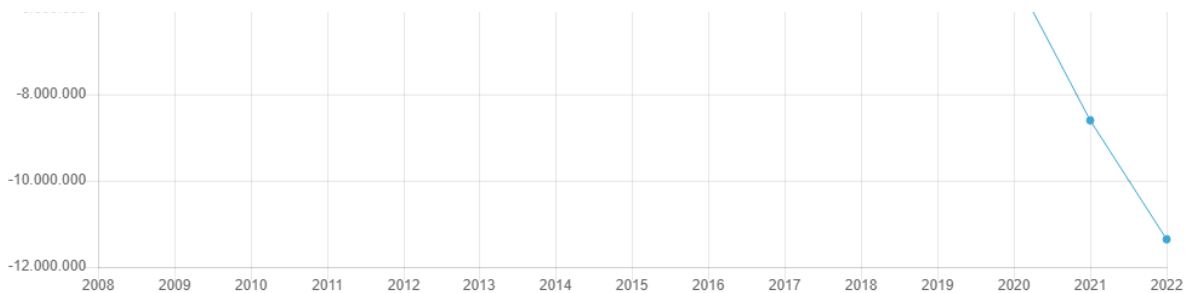
3 Datorii 2022 ( 27.457.651 RON )



An	2008	2009	2010	2011	2012	2013	2014	2015	2016	2017	2018	2019	2020	2021	2022
■	10.546.220	12.123.290	12.285.854	12.980.245	12.535.992	13.849.407	14.683.643	15.809.600	16.318.899	18.329.153	20.152.842	22.208.097	21.980.547	25.553.636	27.457.651

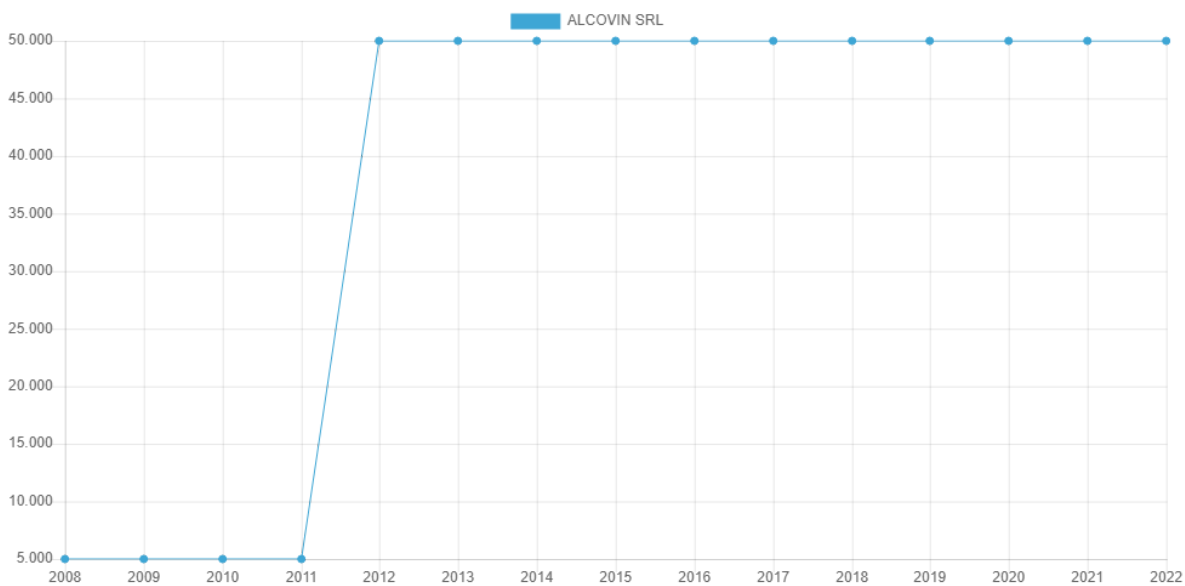
3 Capitaluri totale 2022 ( -11.359.111 RON )





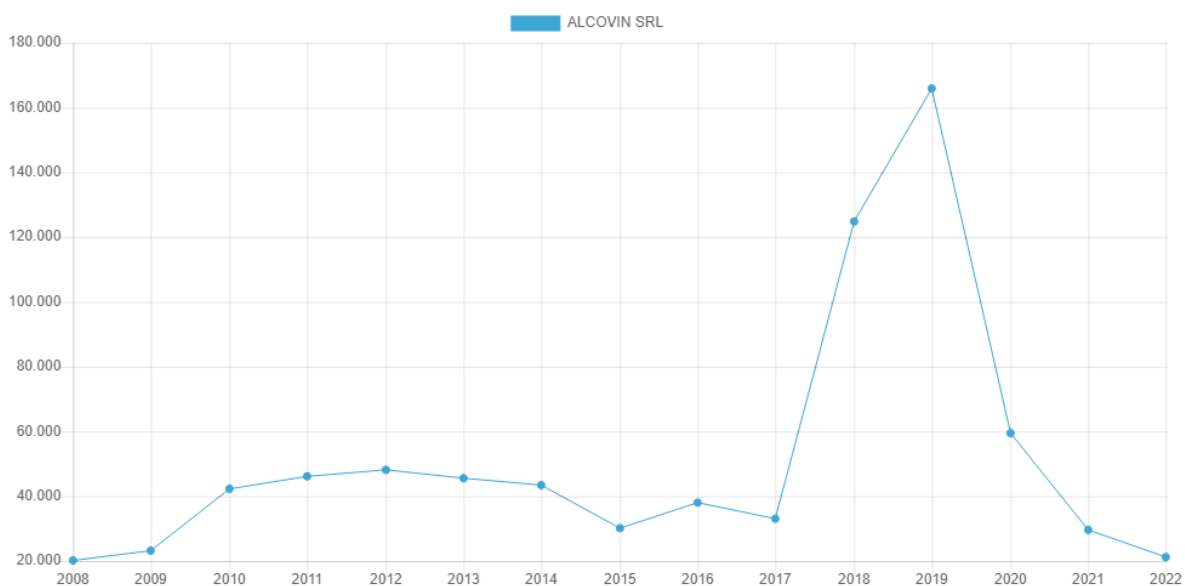
An	2008	2009	2010	2011	2012	2013	2014	2015	2016	2017	2018	2019	2020	2021	2022
	-1.093.157	-1.393.157	-1.042.750	-304.152	-464.591	-314.482	-1.318.656	-2.661.928	-3.109.018	-2.122.410	-2.905.070	-5.659.518	-5.240.380	-8.605.335	-11.359.111

Capital social subscris vărsat 2022 ( 50.000 RON )



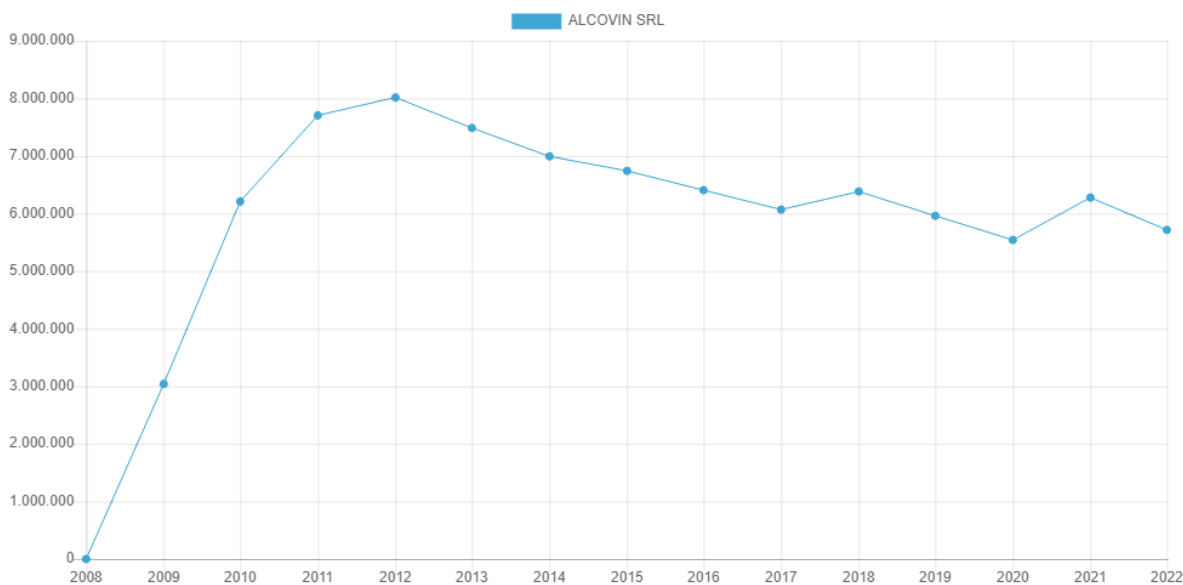
An	2008	2009	2010	2011	2012	2013	2014	2015	2016	2017	2018	2019	2020	2021	2022
	5.000	5.000	5.000	5.000	50.000	50.000	50.000	50.000	50.000	50.000	50.000	50.000	50.000	50.000	50.000

Cheltuieli în avans 2022 ( 21.228 RON )



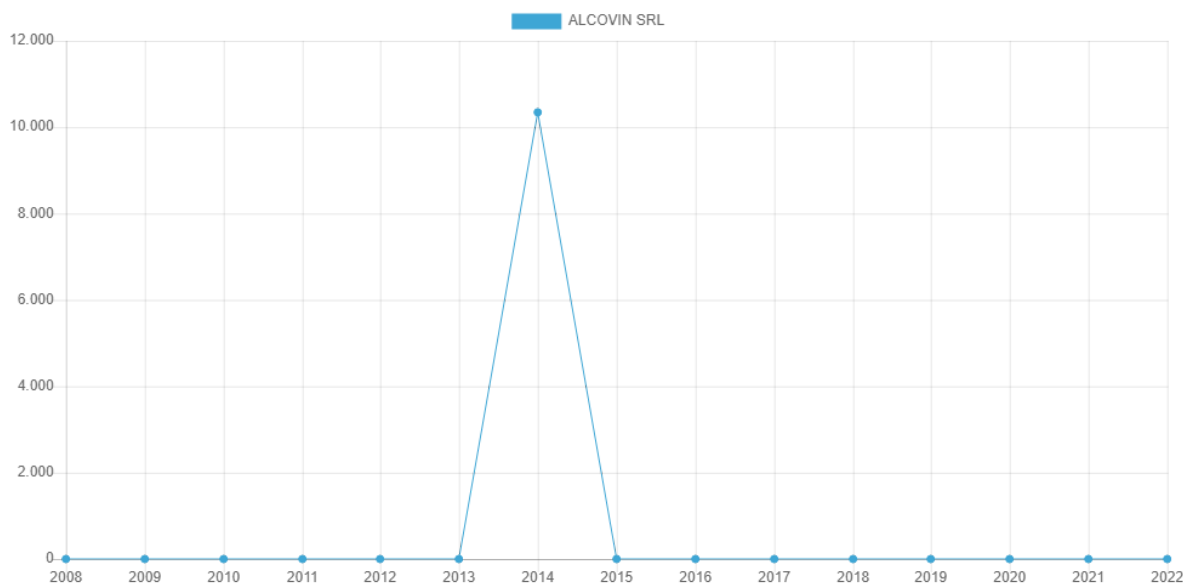
An	2008	2009	2010	2011	2012	2013	2014	2015	2016	2017	2018	2019	2020	2021	2022
	20.180	23.185	42.269	46.133	48.153	45.576	43.438	30.130	38.040	33.060	124.828	165.903	59.481	29.603	21.228

3 Venituri în avans 2022 ( 5.715.343 RON )



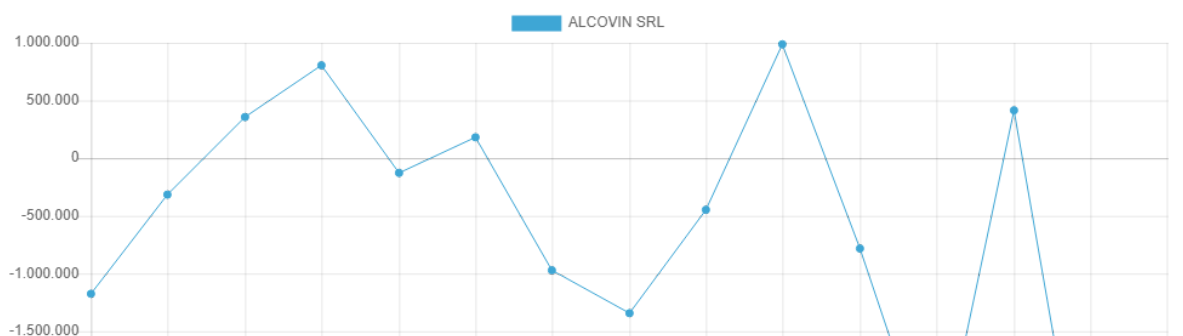
An	2008	2009	2010	2011	2012	2013	2014	2015	2016	2017	2018	2019	2020	2021	2022
■	0	3.041.560	6.208.973	7.704.625	8.016.561	7.486.513	6.992.648	6.741.737	6.406.048	6.068.370	6.382.246	5.961.545	5.540.841	6.277.641	5.715.343

3 Provizioane 2022 ( - RON )

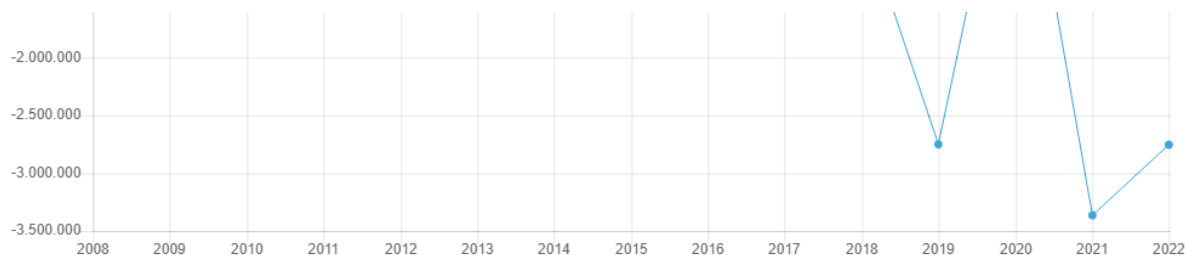


An	2008	2009	2010	2011	2012	2013	2014	2015	2016	2017	2018	2019	2020	2021	2022
■	0	0	0	0	0	0	10.345	0	0	0	0	0	0	0	0

3 Profit/pierdere brut 2022 ( -2.753.775 RON )

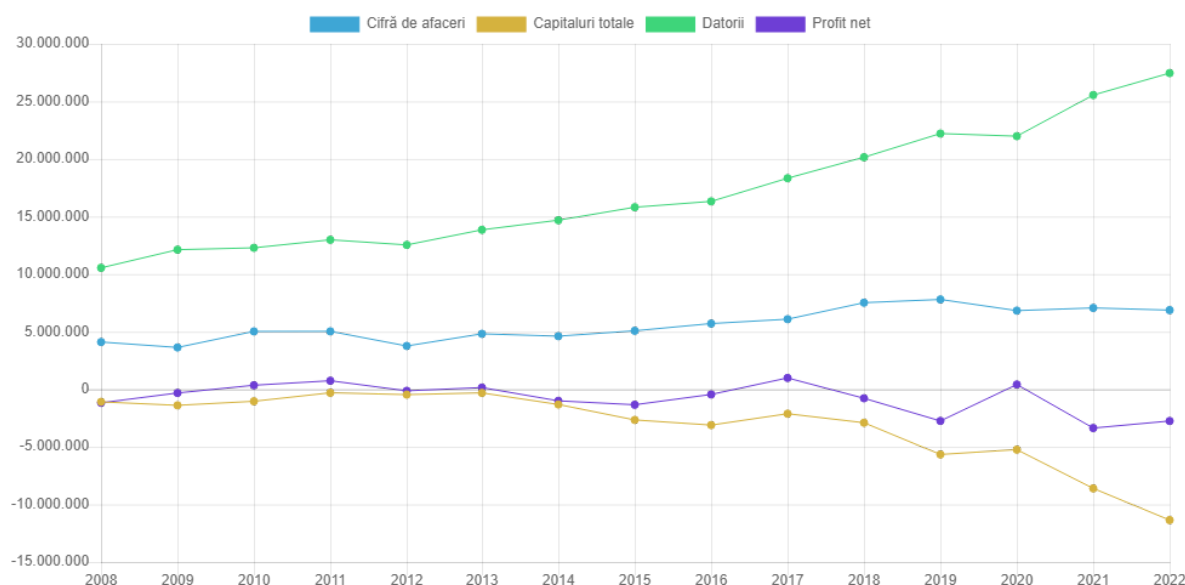






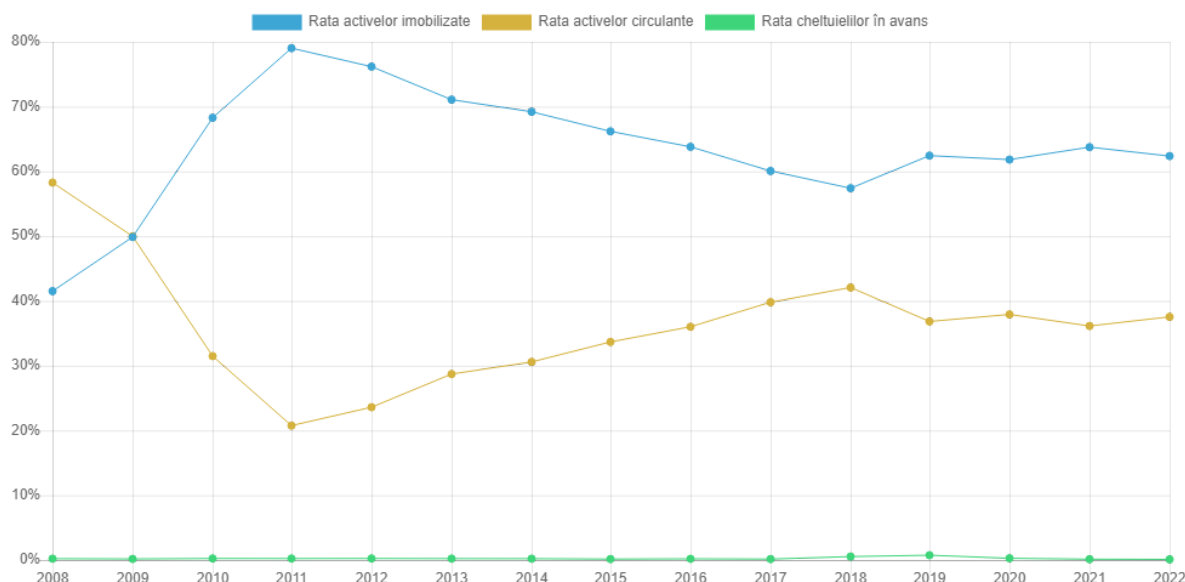
An	2008	2009	2010	2011	2012	2013	2014	2015	2016	2017	2018	2019	2020	2021	2022
	-1.174.939	-315.583	356.857	805.064	-127.676	181.210	-971.542	-1.343.272	-447.090	987.350	-782.659	-2.750.217	414.906	-3.364.955	-2.753.775

### 5 Evoluția principalelor elemente de bilanț (RON)



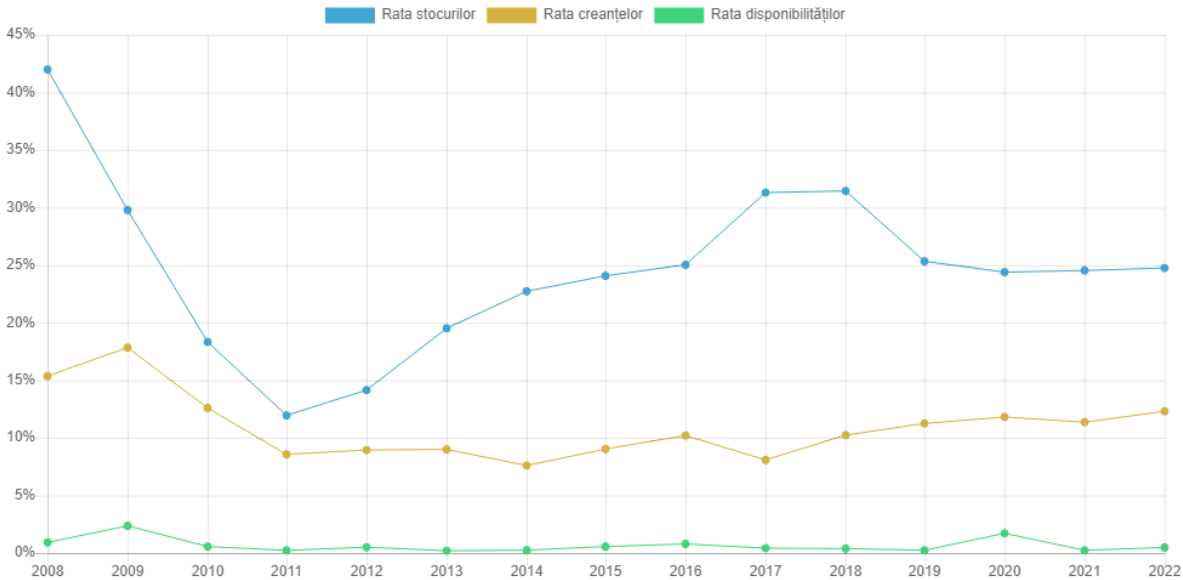
An	2008	2009	2010	2011	2012	2013	2014	2015	2016	2017	2018	2019	2020	2021	2022
	4.103.549	3.632.085	5.025.545	5.030.516	3.761.673	4.814.993	4.611.057	5.082.562	5.708.181	6.088.097	7.520.062	7.800.073	6.832.345	7.064.746	6.874.647
	-1.093.157	-1.393.157	-1.042.750	-304.152	-464.591	-314.482	-1.318.656	-2.661.928	-3.109.018	-2.122.410	-2.905.070	-5.659.518	-5.240.380	-8.605.335	-11.359.111
	10.546.220	12.123.290	12.285.854	12.980.245	12.535.992	13.849.407	14.683.643	15.809.600	16.318.899	18.329.153	20.152.842	22.208.097	21.980.547	25.553.636	27.457.651
	-1.174.939	-321.316	350.407	741.698	-131.142	150.110	-1.004.174	-1.343.272	-447.090	987.350	-782.659	-2.750.217	414.906	-3.364.955	-2.753.775

### 6 Rate de structură ale activului total



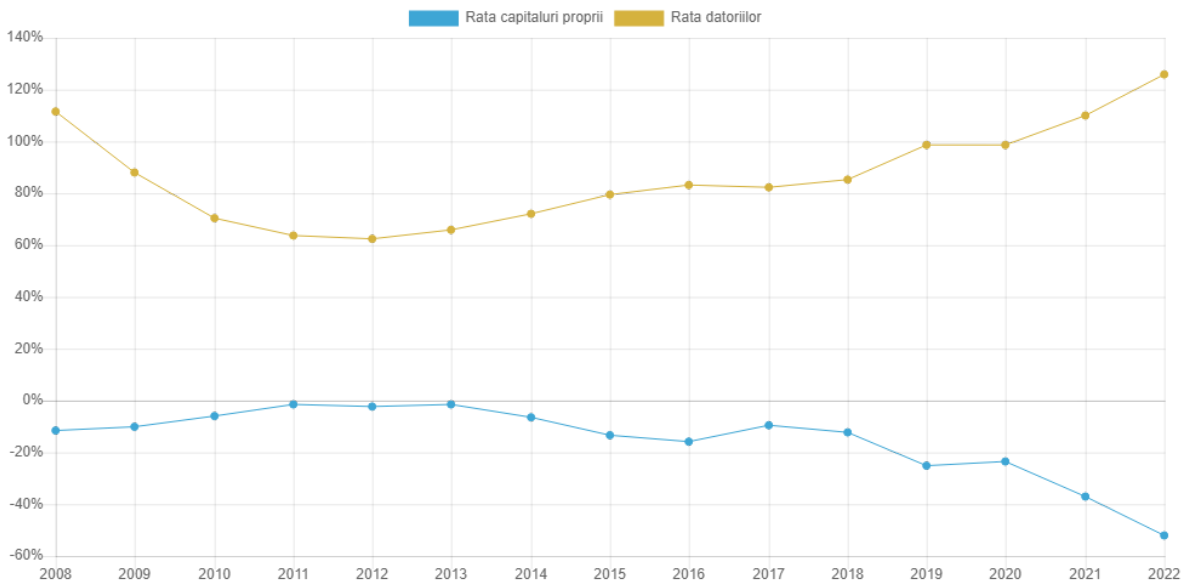
An	2008	2009	2010	2011	2012	2013	2014	2015	2016	2017	2018	2019	2020	2021	2022
	41.51	49.86	68.28	79.02	76.17	71.07	69.20	66.18	63.79	60.06	57.40	62.43	61.82	63.74	62.36
	58.27	49.98	31.48	20.75	23.59	28.71	30.58	33.67	36.01	39.80	42.07	36.83	37.91	36.13	37.54
	0.21	0.17	0.24	0.23	0.24	0.22	0.21	0.15	0.19	0.15	0.53	0.74	0.27	0.13	0.10

### Rate de structură ale activelor circulante



An	2008	2009	2010	2011	2012	2013	2014	2015	2016	2017	2018	2019	2020	2021	2022
	41.99	29.78	18.33	11.95	14.15	19.51	22.73	24.07	25.03	31.30	31.44	25.34	24.39	24.53	24.75
	15.37	17.84	12.59	8.57	8.94	9.00	7.60	9.03	10.20	8.08	10.24	11.25	11.81	11.36	12.31
	0.92	2.36	0.56	0.23	0.50	0.20	0.25	0.56	0.79	0.42	0.38	0.24	1.71	0.24	0.48

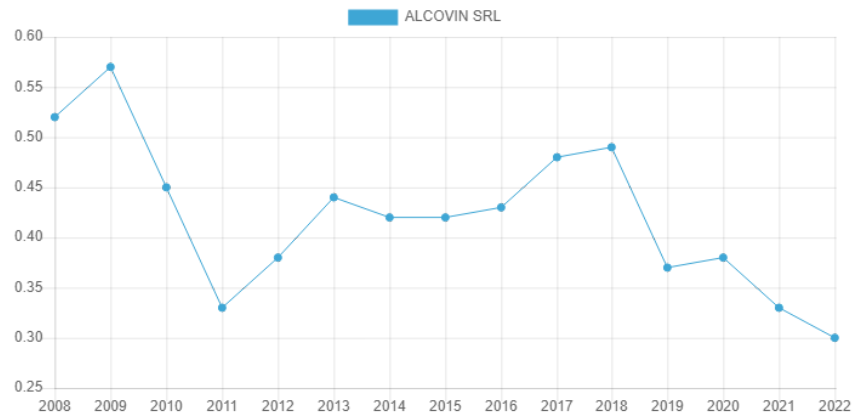
### Rate de structură ale pasivului total



An	2008	2009	2010	2011	2012	2013	2014	2015	2016	2017	2018	2019	2020	2021	2022
	-11.56	-10.12	-5.97	-1.49	-2.31	-1.50	-6.47	-13.38	-15.85	-9.53	-12.29	-25.14	-23.52	-37.05	-52.07
	111.56	88.03	70.40	63.69	62.41	65.88	72.09	79.49	83.19	82.29	85.28	98.66	98.65	110.02	125.87

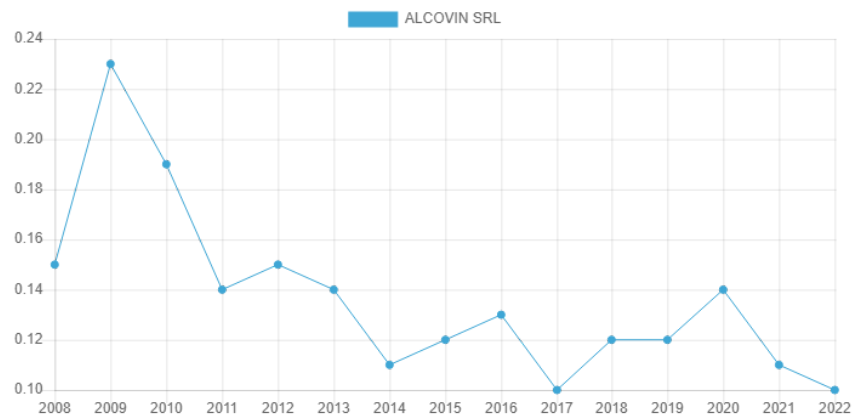
## Indicatori de lichiditate

### Rata lichidității curente



An	2008	2009	2010	2011	2012	2013	2014	2015	2016	2017	2018	2019	2020	2021	2022
Rata lichidității curente	0.52	0.57	0.45	0.33	0.38	0.44	0.42	0.42	0.43	0.48	0.49	0.37	0.38	0.33	0.30

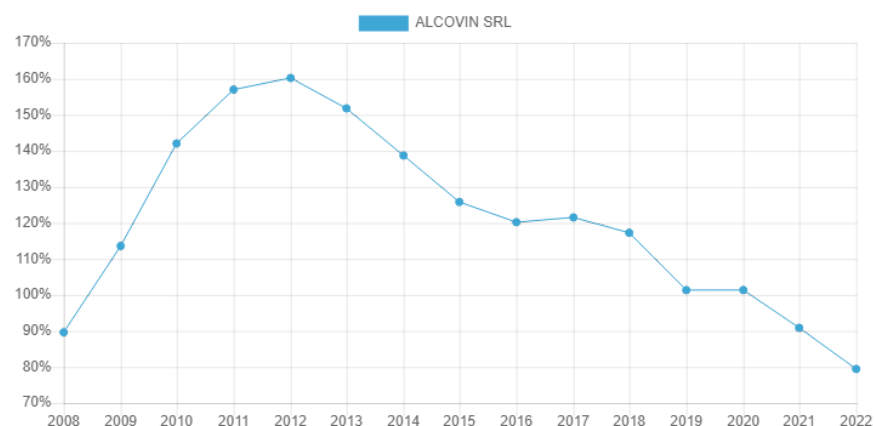
### Rata lichidității imediate



An	2008	2009	2010	2011	2012	2013	2014	2015	2016	2017	2018	2019	2020	2021	2022
Rata lichidității imediate	0.15	0.23	0.19	0.14	0.15	0.14	0.11	0.12	0.13	0.10	0.12	0.12	0.14	0.11	0.10

## Indicatori de solvabilitate

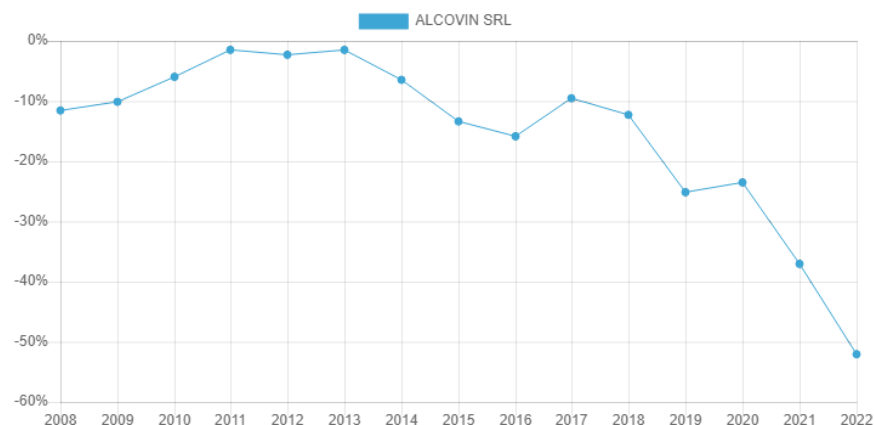
### Rata solvabilității globale



An	2008	2009	2010	2011	2012	2013	2014	2015	2016	2017	2018	2019	2020	2021	2022
Rata solvabilității globale	90%	113%	142%	157%	160%	151%	138%	125%	120%	121%	117%	100%	100%	90%	80%

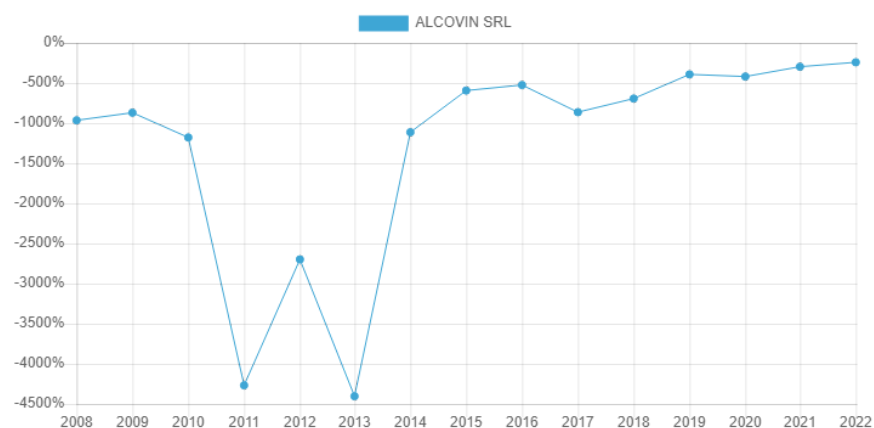
89.63	113.60	142.05	157.01	160.24	151.79	138.71	125.81	120.20	121.53	117.25	101.36	101.37	90.89	79.45
-------	--------	--------	--------	--------	--------	--------	--------	--------	--------	--------	--------	--------	-------	-------

### 3 Rata capitalurilor proprii



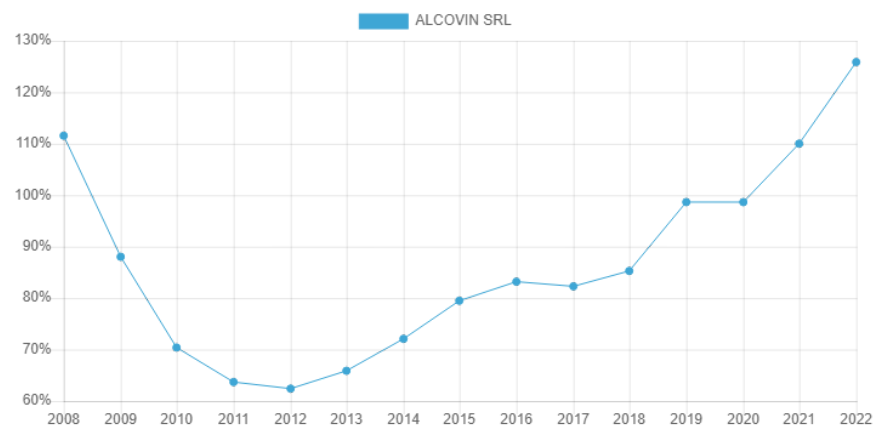
An	2008	2009	2010	2011	2012	2013	2014	2015	2016	2017	2018	2019	2020	2021	2022
	-11.56	-10.12	-5.97	-1.49	-2.31	-1.50	-6.47	-13.38	-15.85	-9.53	-12.29	-25.14	-23.52	-37.05	-52.07

### 3 Gradul de îndatorare



An	2008	2009	2010	2011	2012	2013	2014	2015	2016	2017	2018	2019	2020	2021	2022
	-964.75	-870.20	-1178.22	-4267.68	-2698.29	-4403.88	-1113.53	-593.92	-524.89	-863.60	-693.71	-392.40	-419.45	-296.95	-241.72

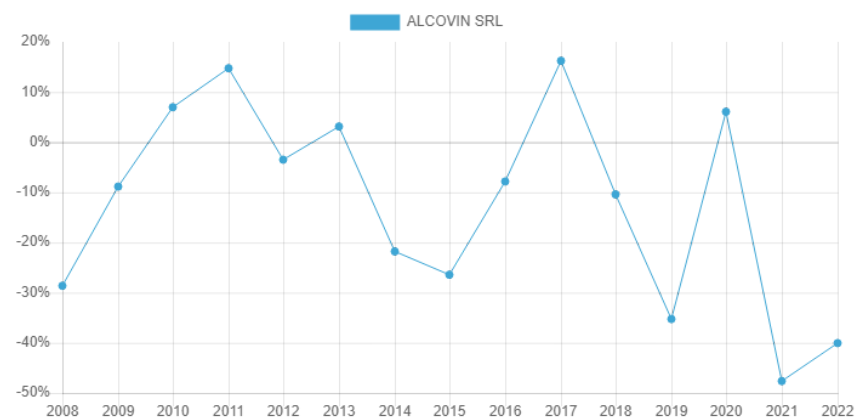
### 3 Rata îndatorării



An	2008	2009	2010	2011	2012	2013	2014	2015	2016	2017	2018	2019	2020	2021	2022
	111.56	88.03	70.40	63.69	62.41	65.88	72.09	79.49	83.19	82.29	85.28	98.66	98.65	110.02	125.87

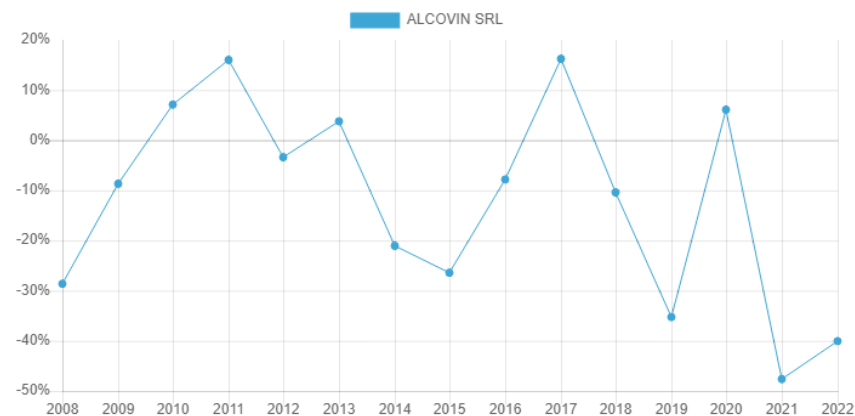
## Indicatori de profitabilitate/gestiune

### Marja netă



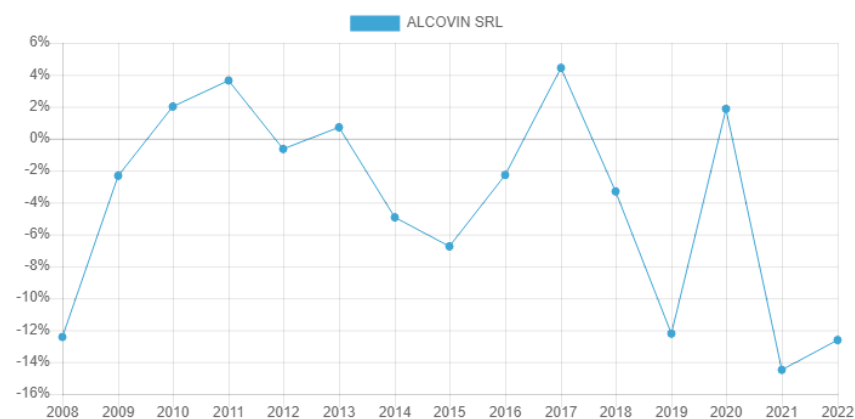
An	2008	2009	2010	2011	2012	2013	2014	2015	2016	2017	2018	2019	2020	2021	2022
	-28.63	-8.85	6.97	14.74	-3.49	3.12	-21.78	-26.43	-7.83	16.22	-10.41	-35.26	6.07	-47.63	-40.06

### Marja brută



An	2008	2009	2010	2011	2012	2013	2014	2015	2016	2017	2018	2019	2020	2021	2022
	-28.63	-8.69	7.10	16.00	-3.39	3.76	-21.07	-26.43	-7.83	16.22	-10.41	-35.26	6.07	-47.63	-40.06

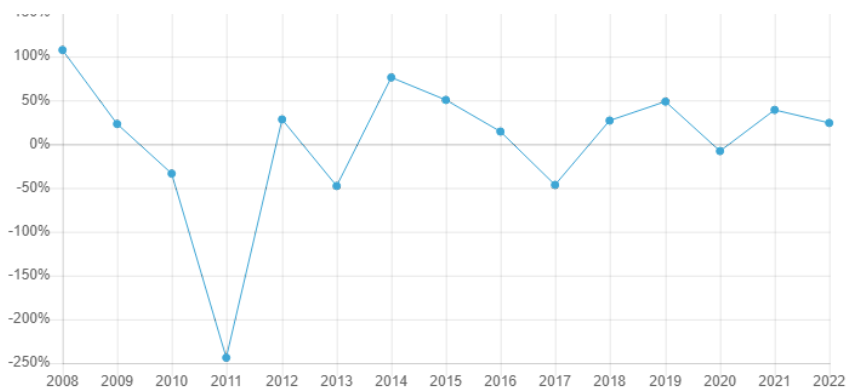
### Randamentul activelor



An	2008	2009	2010	2011	2012	2013	2014	2015	2016	2017	2018	2019	2020	2021	2022
	-12.43	-2.33	2.01	3.64	-0.65	0.71	-4.93	-6.75	-2.28	4.43	-3.31	-12.22	1.86	-14.49	-12.62

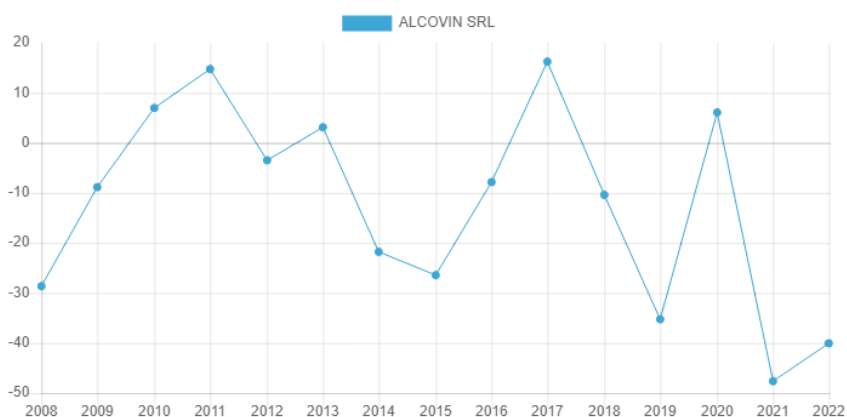
### Randamentul capitalurilor





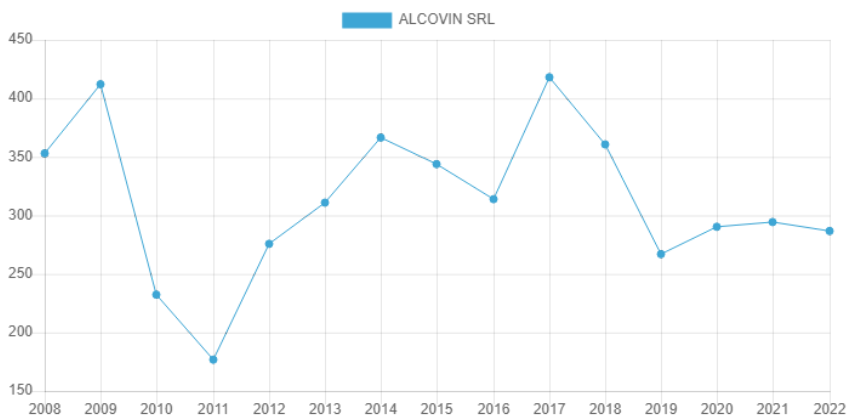
An	2008	2009	2010	2011	2012	2013	2014	2015	2016	2017	2018	2019	2020	2021	2022
	107.48	23.06	-33.60	-243.86	28.23	-47.73	76.15	50.46	14.38	-46.52	26.94	48.59	-7.92	39.10	24.24

### 1 Rentabilitatea comercială



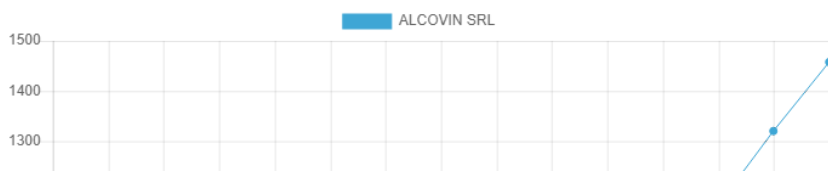
An	2008	2009	2010	2011	2012	2013	2014	2015	2016	2017	2018	2019	2020	2021	2022
	-28.63	-8.85	6.97	14.74	-3.49	3.12	-21.78	-26.43	-7.83	16.22	-10.41	-35.26	6.07	-47.63	-40.06

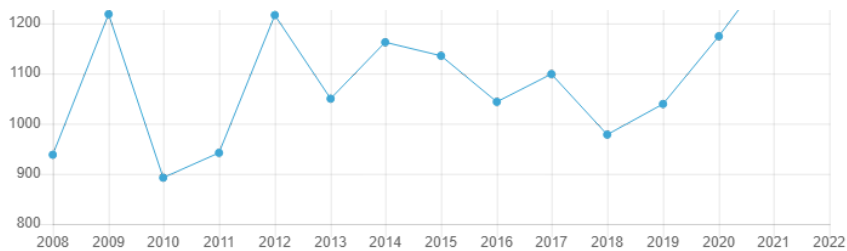
### 2 Durata de rotație a stocurilor



An	2008	2009	2010	2011	2012	2013	2014	2015	2016	2017	2018	2019	2020	2021	2022
	353.03	412.08	232.31	176.75	275.72	310.92	366.54	343.87	313.89	418.05	360.65	266.96	290.29	294.33	286.69

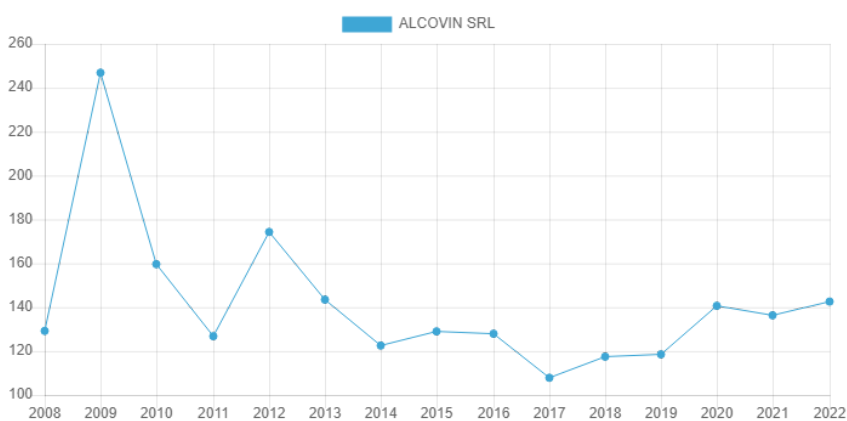
### 3 Durata de rotație a creditelor - furnizor





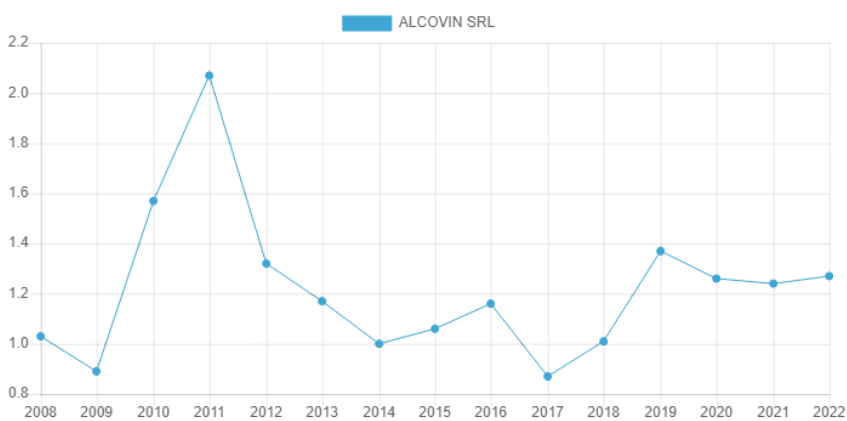
An	2008	2009	2010	2011	2012	2013	2014	2015	2016	2017	2018	2019	2020	2021	2022
	938.06	1218.31	892.31	941.81	1216.38	1049.85	1162.32	1135.35	1043.48	1098.89	978.16	1039.22	1174.25	1320.23	1457.83

### 3 Durata de rotație a debitorilor - clienți



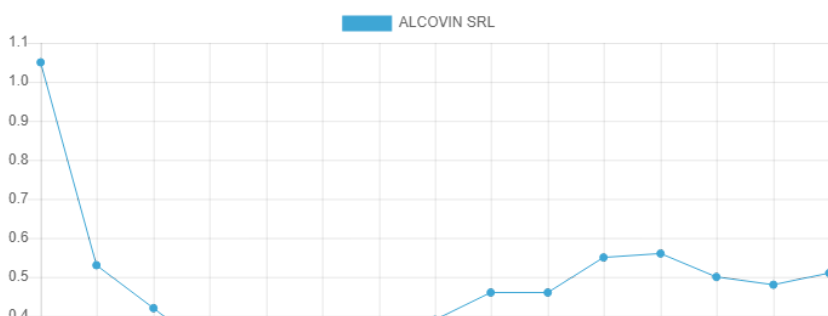
An	2008	2009	2010	2011	2012	2013	2014	2015	2016	2017	2018	2019	2020	2021	2022
	129.20	246.85	159.62	126.78	174.28	143.45	122.53	128.97	127.89	107.84	117.46	118.51	140.62	136.31	142.56

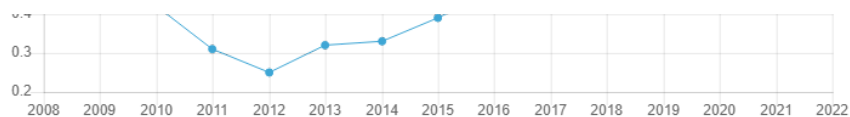
### 3 Rotația stocurilor



An	2008	2009	2010	2011	2012	2013	2014	2015	2016	2017	2018	2019	2020	2021	2022
	1.03	0.89	1.57	2.07	1.32	1.17	1.00	1.06	1.16	0.87	1.01	1.37	1.26	1.24	1.27

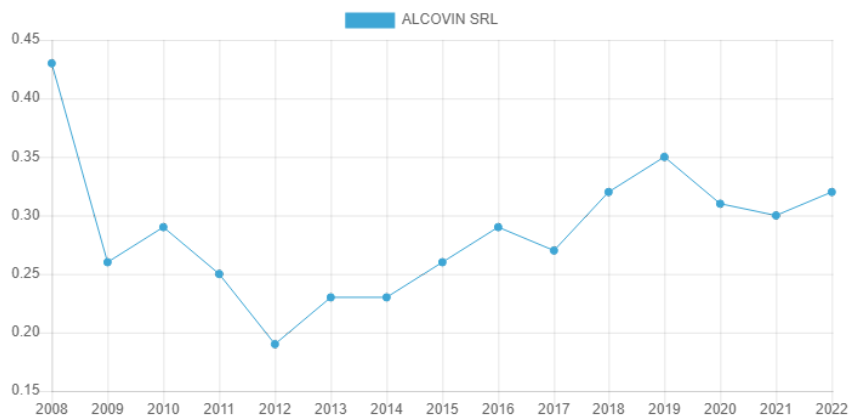
### 3 Rotația activelor imobilizate





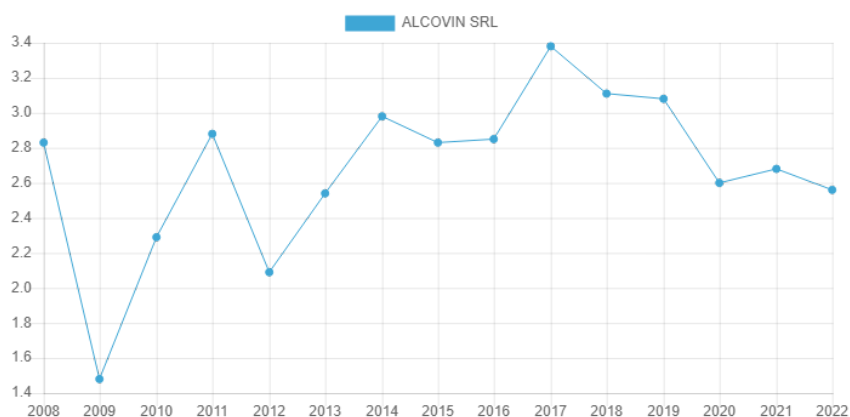
An	2008	2009	2010	2011	2012	2013	2014	2015	2016	2017	2018	2019	2020	2021	2022
	1.05	0.53	0.42	0.31	0.25	0.32	0.33	0.39	0.46	0.46	0.55	0.56	0.50	0.48	0.51

### 1 Rotația activului total



An	2008	2009	2010	2011	2012	2013	2014	2015	2016	2017	2018	2019	2020	2021	2022
	0.43	0.26	0.29	0.25	0.19	0.23	0.23	0.26	0.29	0.27	0.32	0.35	0.31	0.30	0.32

### 2 Rotația creanțelor



An	2008	2009	2010	2011	2012	2013	2014	2015	2016	2017	2018	2019	2020	2021	2022
	2.83	1.48	2.29	2.88	2.09	2.54	2.98	2.83	2.85	3.38	3.11	3.08	2.60	2.68	2.56



TRIBUNALUL TULCEA – Secția Civilă de Contencios Administrativ și Fiscal

DOSAR 871/88/2023

 TERMEN 08.12.2023, CS3-RAV, h 10<sup>00</sup>

ADMINISTRATOR JUDICIAR pentru

ALCOVIN S.R.L.

În insolvență, in insolvency, en procedure collective

## TABEL DEFINITIV AL CREAȘTELOR – ACTUALIZAT –

NR. CRT	NUME / DENUMIRE CREDITOR	CREAȘĂ SOLICITATĂ	CREAȘĂ ADMISĂ	CREAȘĂ ADMISĂ CU DREPT DE VOT	DOCUMENT	OBSERVAȚII / NOTIFICĂRI CREDITORI	PONDERE ÎN GRUPĂ-CU DREPT DE VOT	PONDERE TOTAL - CU DREPT DE VOT
<b>CREAȘTE GARANTATE, ÎNSCRISE CONFORM ART.159 ALIN.(1) PCT.3 DIN LEGEA 85/2014.</b>								
1	<b>D.G.R.F.P. GALAȚI-A.J.F.P. TULCEA</b>	2.341.974,00 lei	1.053.014,00 lei	1.053.014,00 lei	Declarație de creașă 1164/20.07.2023	Creașă a fost înscrisă definitiv garantată urmare finalizării raportului de evaluare, întocmit conform prevederilor art. 103 din legea 85/2014.	29,512%	<b>3,065%</b>
	<b>Sediu:</b> Mun.Tulcea, Str. Babadag, 163bis, Jud Tulcea							
2	<b>AGRICOVER CREDIT IFN S.A.</b>	44.772,58 lei	446.543,18 lei	446.543,18 lei	Declarație de creașă nr.1629/03.08.2023	Creașă a fost înscrisă definitiv garantată urmare finalizării raportului de evaluare, întocmit conform prevederilor art. 103 din legea 85/2014.	12,515%	<b>1,300%</b>
	<b>Sediu:</b> Voluntari, bdul Pipera, nr.1B, clădirea de birouri Cubic Center, et.8, jud.Ifov	401.770,60 lei				Creașă este nescadentă la data deschiderii procedurii de insolvență.Creașă a fost înscrisă definitiv garantată, urmare finalizării raportului de evaluare, întocmit conform prevederilor art. 103 din legea 85/2014.		
3	<b>LIBRA INTERNET BANK S.A.</b>	1.053.266,95 lei	1.053.266,95 lei	1.053.266,95 lei	Declarație de creașă	Creașă este nescadentă la data deschiderii procedurii de insolvență. Creașă a fost înscrisă definitiv garantată, urmare finalizării raportului de evaluare, întocmit conform prevederilor art. 103 din legea 85/2014.	29,519%	<b>3,066%</b>
	<b>Sediu:</b> București, Șos. Calea Vitan, Nr.6-6A, Tronson B-C, et.1, 6, 13, Sector 3 Clădirea Phoenix Tower România							
4	<b>BANCA TRANSILVANIA S.A.</b>	2.365.926,08 lei	1.015.300,00 lei	1.015.300,00 lei	Declarație de creașă	Creașă a fost înscrisă definitiv garantată, urmare finalizării raportului de evaluare, întocmit conform prevederilor art. 103 din legea 85/2014.	28,455%	<b>2,955%</b>
	<b>Sediu:</b> Cluj-Napoca, Calea Dorobanților, nr.30-36, jud.Cluj							
	<b>Sediu procesual ales:</b> Tulcea, Str. Babadag, nr. 18, bl.12, jud.Tulcea							
5	<b>PAVEL VALENTIN</b>	590.737,26 lei	590.737,26 lei	- lei		Creașă a fost înscrisă definitiv garantată urmare finalizării raportului de evaluare, întocmit conform prevederilor art. 103 din legea 85/2014. Creașă înscrisă sub	0,000%	<b>0,000%</b>

	<b>Domiciliu:</b> Constanta, Bld. Mamaia nr. 200, jud. Constanta					condiția achitării în numele și pentru societatea debitoare a creanței deținute de creditoarea Libra Internet Bank SA		
6	<b>SPICOZA S.R.L.</b>	1.053.266,95 lei	1.053.266,95 lei	- lei	Declarație de creanță	Creanța a fost înscrisă definitiv garantată urmare finalizării raportului de evaluare, întocmit conform prevederilor art. 103 din legea 85/2014. Creanță înscrisă sub condiția achitării în numele și pentru societatea debitoare a creanței deținute de creditoarea Libra Internet Bank SA	0,000%	<b>0,000%</b>
	<b>Sediu:</b> Măcin ,Strada 1 Decembrie, nr. 141, Jud.Tulcea;	327.530,00 lei	327.530,00 lei	- lei		Creanța a fost înscrisă definitiv garantată urmare finalizării raportului de evaluare, întocmit conform prevederilor art. 103 din legea 85/2014. Creanță înscrisă sub condiția achitării în numele și pentru societatea debitoare a creanței deținute de creditoarea Agricover Credit IFN SA	0,000%	<b>0,000%</b>
		499.918,53 lei	499.918,53 lei	- lei		Creanța a fost înscrisă definitiv garantată urmare finalizării raportului de evaluare, întocmit conform prevederilor art. 103 din legea 85/2014. Creanță înscrisă sub condiția achitării în numele și pentru societatea debitoare a creanței deținute de creditoarea Banca Transilvania SA	0,000%	<b>0,000%</b>
7	<b>COZMA SERGHEI</b>	1.053.266,95 lei	1.053.266,95 lei	- lei	Declarație de creanță	Creanța a fost înscrisă definitiv garantată urmare finalizării raportului de evaluare, întocmit conform prevederilor art. 103 din legea 85/2014. Creanță înscrisă sub condiția achitării în numele și pentru societatea debitoare a creanței deținute de creditoarea Libra Internet Bank SA	0,000%	<b>0,000%</b>
	<b>Domiciliu:</b> Măcin ,Strada Centru, nr. 41, Jud.Tulcea;	327.530,00 lei	327.530,00 lei	- lei		Creanța a fost înscrisă definitiv garantată urmare finalizării raportului de evaluare, întocmit conform prevederilor art. 103 din legea 85/2014. Creanță înscrisă sub condiția achitării în numele și pentru societatea debitoare a creanței deținute de creditoarea Agricover Credit IFN SA	0,000%	<b>0,000%</b>
		499.918,53 lei	499.918,53 lei	- lei		Creanța a fost înscrisă definitiv garantată urmare finalizării raportului de evaluare, întocmit conform prevederilor art. 103 din legea 85/2014. Creanță înscrisă sub condiția achitării în numele și pentru societatea debitoare a creanței deținute de creditoarea Banca Transilvania SA	0,000%	<b>0,000%</b>
8	<b>COZMA MARIANA-ZINA</b>	499.918,53 lei	499.918,53 lei	- lei			0,000%	<b>0,000%</b>

	<b>Domiciliu:</b> Macin, str. 1 Decembrie Bl.A2,sc.B,ap.9 ,jud.Tulcea				Declarație de creanță	Creanța a fost înscrisă provizoriu garantată și urmează să fie actualizată după finalizarea raportului de evaluare întocmit conform prevederilor art. 103 din legea 85/2014. Creanță înscrisă sub condiția achitării în numele și pentru societatea debitoare a creanței deținute de creditorul Banca Transilvania SA		
9	<b>LUKOMSKAYA LARYSA</b>	499.918,53 lei	499.918,53 lei	- lei	Declarație de creanță	Creanța a fost înscrisă definitiv garantată urmare finalizării raportului de evaluare, întocmit conform prevederilor art. 103 din legea 85/2014. Creanță înscrisă sub condiția achitării în numele și pentru societatea debitoare a creanței deținute de creditorul Banca Transilvania SA	0,000%	<b>0,000%</b>
	<b>Domiciliu:</b> Oraș Măcin, Str.Viticulti nr.2 jud.Tulcea							
10	<b>LUKOMSKI IHAR</b>	1.053.266,95 lei	1.053.266,95 lei	- lei	Declarație de creanță	Creanța a fost înscrisă definitiv garantată urmare finalizării raportului de evaluare, întocmit conform prevederilor art. 103 din legea 85/2014. Creanță înscrisă sub condiția achitării în numele și pentru societatea debitoare a creanței deținute de creditorul Banca Transilvania SA	0,000%	<b>0,000%</b>
	<b>Domiciliu:</b> Oraș Măcin, Str.Viticulti nr.2 jud.Tulcea	499.918,53 lei	499.918,53 lei	- lei		Creanța a fost înscrisă definitiv garantată urmare finalizării raportului de evaluare, întocmit conform prevederilor art. 103 din legea 85/2014. Creanță înscrisă sub condiția achitării în numele și pentru societatea debitoare a creanței deținute de creditorul Banca Transilvania SA		
<b>TOTAL GRUPĂ</b>		<b>13.112.900,97 lei</b>	<b>10.473.314,89 lei</b>	<b>3.568.124,13 lei</b>	-	-	<b>100,000%</b>	<b>10,385%</b>
<b>CREANȚE SALARIALE, ÎNSCRISE CONFORM ART. 161 PCT.3 DIN LEGEA 85/2014</b>								
11	<b>BARBIERU DUMITRU</b>	1.898,00 lei	1.898,00 lei	1.898,00 lei	Creanță înscrisă conform evidenței contabile	-	0,714%	<b>0,006%</b>
	<b>Domiciliu:</b> Macin, str. H.Radulescu Mr. Bl.H2 Ap.7, jud.Tulcea							
12	<b>BOIANGIU ELENA</b>	2.200,00 lei	2.200,00 lei	2.200,00 lei	Creanță înscrisă conform evidenței contabile	-	0,827%	<b>0,006%</b>
	<b>Domiciliu:</b> Macin, str. Calugareni, nr.6, jud.Tulcea							
13	<b>BUCUR ADRIAN-GEORGE</b>	2.236,00 lei	2.236,00 lei	2.236,00 lei	Creanță înscrisă conform evidenței contabile	-	0,841%	<b>0,007%</b>
	<b>Domiciliu:</b> Galati, str. Brailei nr.192, jud.Galati							
14	<b>BULGARU MARIA</b>	3.501,00 lei	3.501,00 lei	3.501,00 lei	Creanță înscrisă conform evidenței contabile	-	1,316%	<b>0,010%</b>
	<b>Domiciliu:</b> Macin, str. Agricultori nr.2, Tulcea							
15	<b>CALIN LIVIU DAN</b>	1.500,00 lei	1.500,00 lei	1.500,00 lei	Creanță înscrisă conform evidenței contabile	-	0,564%	<b>0,004%</b>
	<b>Domiciliu:</b> Macin, str. 1 Decembrie, bl.20, sc. A, ap.11, jud.Tulcea							

16	<b>CARP ADRIAN</b>	2.000,00 lei	2.000,00 lei	2.000,00 lei	Creanță înscrisă conform evidenței contabile	-	0,752%	<b>0,006%</b>
	<b>Domiciliu:</b> Macin, Str.1 Decembrie Nr.141, jud.Tulcea							
17	<b>CHIRILA VALODEA</b>	3.000,00 lei	3.000,00 lei	3.000,00 lei	Creanță înscrisă conform evidenței contabile	-	1,128%	<b>0,009%</b>
	<b>Domiciliu:</b> com. Carcaliu, jud. Tulcea							
18	<b>CHIRILA VLADIMIR</b>	2.245,00 lei	2.245,00 lei	2.245,00 lei	Creanță înscrisă conform evidenței contabile	-	0,844%	<b>0,007%</b>
	<b>Domiciliu:</b> Macin, str. Caselor, nr.1653, jud.Tulcea							
19	<b>CIREASA COSTEL</b>	1.913,00 lei	1.913,00 lei	1.913,00 lei	Creanță înscrisă conform evidenței contabile	-	0,719%	<b>0,006%</b>
	<b>Domiciliu:</b> com. Turcoaia, jud. Tulcea							
20	<b>CLOSCA CONSTANTIN</b>	2.521,00 lei	2.521,00 lei	2.521,00 lei	Creanță înscrisă conform evidenței contabile	-	0,948%	<b>0,007%</b>
	<b>Domiciliu:</b> com. Jijila, jud.Tulcea							
21	<b>CLOSCA PETRICA</b>	1.898,00 lei	1.898,00 lei	1.898,00 lei	Creanță înscrisă conform evidenței contabile	-	0,714%	<b>0,006%</b>
	<b>Domiciliu:</b> loc.Jijila, jud. Tulcea							
22	<b>COMSA ROXANA</b>	2.750,00 lei	2.750,00 lei	2.750,00 lei	Creanță înscrisă conform evidenței contabile	-	1,034%	<b>0,008%</b>
	<b>Domiciliu:</b> Macin str. 1 Decembrie nr.141, jud. tulcea							
23	<b>CONDURACHE IONUT</b>	2.521,00 lei	2.521,00 lei	2.521,00 lei	Creanță înscrisă conform evidenței contabile	-	0,948%	<b>0,007%</b>
	<b>Domiciliu:</b> Macin, str. Traian nr.35 a, jud.Tulcea							
24	<b>COSTEA SAFTA</b>	1.898,00 lei	1.898,00 lei	1.898,00 lei	Creanță înscrisă conform evidenței contabile	-	0,714%	<b>0,006%</b>
	<b>Domiciliu:</b> Greci, jud. Tulcea							
25	<b>COZMA MARINA-ZINA</b>	2.000,00 lei	2.000,00 lei	2.000,00 lei	Creanță înscrisă conform evidenței contabile	-	0,752%	<b>0,006%</b>
	<b>Domiciliu:</b> Macin, str. 1 Decembrie bl.A2 sc.B ap.9, jud.Tulcea							
26	<b>COZMA SERGHEI</b>	66.100,00 lei	66.100,00 lei	66.100,00 lei	Creanță înscrisă conform evidenței contabile	-	24,849%	<b>0,192%</b>
	<b>Domiciliu:</b> com. Carcaliu, jud. Tulcea							
27	<b>CRACIUN TANTA</b>	2.521,00 lei	2.521,00 lei	2.521,00 lei	Creanță înscrisă conform evidenței contabile	-	0,948%	<b>0,007%</b>
	<b>Domiciliu:</b> Jijila, str. Tineretului, nr.60, jud.Tulcea							
28	<b>DAUCEANU DANIEL</b>	2.725,00 lei	2.725,00 lei	2.725,00 lei	Creanță înscrisă conform evidenței contabile	-	1,024%	<b>0,008%</b>
	<b>Domiciliu:</b> com Jijila, jud. Tulcea							
29	<b>DAUCEANU MIHAI</b>	2.536,00 lei	2.536,00 lei	2.536,00 lei	Creanță înscrisă conform evidenței contabile	-	0,953%	<b>0,007%</b>
	<b>Domiciliu:</b> str. Apusului, nr. 8, Jijila, Tulcea							
30	<b>DIACONESCU LILIANA</b>	1.898,00 lei	1.898,00 lei	1.898,00 lei		-	0,714%	<b>0,006%</b>

	Domiciliu: Macin, Str.1 Decembrie Nr.141, jud.Tulcea				Creanță înscrisă conform evidenței contabile			
31	<b>DOBRE ANASTASIA</b>	1.898,00 lei	1.898,00 lei	1.898,00 lei	Creanță înscrisă conform evidenței contabile	-	0,714%	<b>0,006%</b>
	Domiciliu: Tulcea, Str.Rosmarin Nr.1 Ap.2, jud.Tulcea							
32	<b>GHEORGHITA JEAN</b>	315,00 lei	315,00 lei	315,00 lei	Creanță înscrisă conform evidenței contabile	-	0,118%	<b>0,001%</b>
	Domiciliu: Macin, str.Mircea Voda, NR.43 , jud.Tulcea							
33	<b>GHERASIM MARIANA</b>	1.928,00 lei	1.928,00 lei	1.928,00 lei	Creanță înscrisă conform evidenței contabile	-	0,725%	<b>0,006%</b>
	Domiciliu: Carcaliu, str.Postei, nr.1169, jud.Tulcea							
34	<b>GHITA GHEORGHE</b>	804,00 lei	804,00 lei	804,00 lei	Creanță înscrisă conform evidenței contabile	-	0,302%	<b>0,002%</b>
	Domiciliu: Bucuresti, Sectorul 3,str. Raminicu Valcea nr.5, bl.s22, sc.1, ap. 65							
35	<b>GRAUR CRISTINEL</b>	1.943,00 lei	1.943,00 lei	1.943,00 lei	Creanță înscrisă conform evidenței contabile	-	0,730%	<b>0,006%</b>
	Domiciliu: Macin, Str.1 Decembrie 141, Jud.Tulcea							
36	<b>JALEA DAN</b>	2.048,00 lei	2.048,00 lei	2.048,00 lei	Creanță înscrisă conform evidenței contabile	-	0,770%	<b>0,006%</b>
	Domiciliu: loc. Macin str.1 Decembrie bl.A1, et.2 ap.12, jud. Tulcea							
37	<b>LAVRENTE NICHITA</b>	1.913,00 lei	1.913,00 lei	1.913,00 lei	Creanță înscrisă conform evidenței contabile	-	0,719%	<b>0,006%</b>
	Domiciliu: com.Carcaliu jud. Tulcea							
38	<b>LUKOMSKI IHAR</b>	66.100,00 lei	66.100,00 lei	66.100,00 lei	Creanță înscrisă conform evidenței contabile	-	24,849%	<b>0,192%</b>
	Domiciliu: Macin, str. Viticultori nr. 2 , jud.Tulcea							
39	<b>MAXINEANU IULIAN</b>	1.915,00 lei	1.915,00 lei	1.915,00 lei	Creanță înscrisă conform evidenței contabile	-	0,720%	<b>0,006%</b>
	Domiciliu: com.Greci, jud. Tulcea							
40	<b>MIHALCEA ADRIAN</b>	3.796,00 lei	3.796,00 lei	3.796,00 lei	Creanță înscrisă conform evidenței contabile	-	1,427%	<b>0,011%</b>
	Domiciliu: Macin, Str.Democratiei, Nr.5, jud.Tulcea							
41	<b>MOISE DUMITRITA</b>	2.200,00 lei	2.200,00 lei	2.200,00 lei	Creanță înscrisă conform evidenței contabile	-	0,827%	<b>0,006%</b>
	Domiciliu: loc.Greci, jud. Tulcea							
42	<b>MOROIANU CORINA-LOREDANA</b>	3.000,00 lei	3.000,00 lei	3.000,00 lei	Creanță înscrisă conform evidenței contabile	-	1,128%	<b>0,009%</b>
	Domiciliu: loc. Macin str.1 Decembrie bl.17 sc.a et.1 ap.4, jud. Tulcea							
43	<b>MUSTAFA RESAT</b>	3.826,00 lei	3.826,00 lei	3.826,00 lei	Creanță înscrisă conform evidenței contabile	-	1,438%	<b>0,011%</b>
	Domiciliu: constanta, str. Alexandru Lapusneanu nr.189, jud.Constanta							
44	<b>NADOLEANU DUMITRU</b>	1.898,00 lei	1.898,00 lei	1.898,00 lei		-	0,714%	<b>0,006%</b>

	<b>Domiciliu:</b> Macin, str. Crizantemelor, nr. 5, comuna Jijila, jud. Tulcea				Creanță înscrisă conform evidenței contabile			
45	<b>NEACSU MARIA</b>	1.898,00 lei	1.898,00 lei	1.898,00 lei	Creanță înscrisă conform evidenței contabile	-	0,714%	<b>0,006%</b>
	<b>DOMICILIU:</b> Comuna Ciuperceni, Sat Poiana, Turnu Magurele, jud. Teleorman							
46	<b>NECULA PAUL-IULIAN</b>	3.516,00 lei	3.516,00 lei	3.516,00 lei	Creanță înscrisă conform evidenței contabile	-	1,322%	<b>0,010%</b>
	<b>Domiciliu:</b> Turcoaia, str. Pescarilor, nr. 20, jud. Tulcea							
47	<b>NECULAI IRINA</b>	1.948,00 lei	1.948,00 lei	1.948,00 lei	Creanță înscrisă conform evidenței contabile	-	0,732%	<b>0,006%</b>
	<b>Domiciliu:</b> loc. carcaliu str. Macilor nr.1659, jud. Tulcea							
48	<b>NECULAI NICOLAE</b>	1.928,00 lei	1.928,00 lei	1.928,00 lei	Creanță înscrisă conform evidenței contabile	-	0,725%	<b>0,006%</b>
	<b>Domiciliu:</b> loc. Carcaliu, jud. Tulcea							
49	<b>OPREA STELIAN</b>	1.913,00 lei	1.913,00 lei	1.913,00 lei	Creanță înscrisă conform evidenței contabile	-	0,719%	<b>0,006%</b>
	<b>Domiciliu:</b> Loc. Carcaliu Jud. Tulcea							
50	<b>PARASCHIV IONUT</b>	1.550,00 lei	1.550,00 lei	1.550,00 lei	Creanță înscrisă conform evidenței contabile	-	0,583%	<b>0,005%</b>
	<b>Domiciliu:</b> Macin, Str. Mihai Bravu Bl.14 Sc.A Ap.17, Jud. Tulcea							
51	<b>PAVEL EHENIA</b>	1.898,00 lei	1.898,00 lei	1.898,00 lei	Creanță înscrisă conform evidenței contabile	-	0,714%	<b>0,006%</b>
	<b>Domiciliu:</b> Com Carcaliu Jud. Tulcea							
52	<b>PETRU VASILE</b>	2.526,00 lei	2.526,00 lei	2.526,00 lei	Creanță înscrisă conform evidenței contabile	-	0,950%	<b>0,007%</b>
	<b>Domiciliu:</b> loc. Jijila jud. Tulcea							
53	<b>POLTZ GHEORGHE</b>	1.898,00 lei	1.898,00 lei	1.898,00 lei	Creanță înscrisă conform evidenței contabile	-	0,714%	<b>0,006%</b>
	<b>Domiciliu:</b> Greci, str. Carabalu nr.39, jud. Tulcea							
54	<b>POPA NICOLAE</b>	3.516,00 lei	3.516,00 lei	3.516,00 lei	Creanță înscrisă conform evidenței contabile	-	1,322%	<b>0,010%</b>
	<b>Domiciliu:</b> Macin, str. Vinatori, nr. 39, jud. Tulcea							
55	<b>POPESCU DUMITRU-DANIEL</b>	2.551,00 lei	2.551,00 lei	2.551,00 lei	Creanță înscrisă conform evidenței contabile	-	0,959%	<b>0,007%</b>
	<b>Domiciliu:</b> com. JIJILA, jud. Tulcea							
56	<b>POPESCU ELENA</b>	1.948,00 lei	1.948,00 lei	1.948,00 lei	Creanță înscrisă conform evidenței contabile	-	0,732%	<b>0,006%</b>
	<b>Domiciliu:</b> Macin, str. Libertatii, nr.16 a, jud. Tulcea							
57	<b>PRODAN MARIUS</b>	2.617,00 lei	2.617,00 lei	2.617,00 lei	Creanță înscrisă conform evidenței contabile	-	0,984%	<b>0,008%</b>
	<b>Domiciliu:</b> Macin, str. Cetatii, nr.28 a, jud. Tulcea							
58	<b>RADU STEFAN</b>	3.518,00 lei	3.518,00 lei	3.518,00 lei		-	1,323%	<b>0,010%</b>

	<b>Domiciliu:</b> Macin, str. Calugareni nr.17, jud.Tulcea				Creanță înscrisă conform evidenței contabile			
<b>59</b>	<b>RADU VASILE</b> <b>Domiciliu:</b> Greci, str. Bisericii, nr.3, jud.Tulcea	1.923,00 lei	1.923,00 lei	1.923,00 lei	Creanță înscrisă conform evidenței contabile	-	0,723%	<b>0,006%</b>
<b>60</b>	<b>RUSI ION</b> <b>Domiciliu:</b> Macin, str. 1 Decembrie, nr.8-12, bl.20, sc. C, et 4, ap.19, jud.Tulcea	1.898,00 lei	1.898,00 lei	1.898,00 lei	Creanță înscrisă conform evidenței contabile	-	0,714%	<b>0,006%</b>
<b>61</b>	<b>SOFITEI GHEORGHE</b> <b>Domiciliu:</b> Macin, str. Ec.Teodoroiu nr.2, jud.Tulcea	2.000,00 lei	2.000,00 lei	2.000,00 lei	Creanță înscrisă conform evidenței contabile	-	0,752%	<b>0,006%</b>
<b>62</b>	<b>STAICU GINA MADALINA</b> <b>Domiciliu:</b> Macin, str. Vanatori nr.29, jud.Tulcea	4.020,00 lei	4.020,00 lei	4.020,00 lei	Creanță înscrisă conform evidenței contabile	-	1,511%	<b>0,012%</b>
<b>63</b>	<b>STOIAN GEORGE</b> <b>Domiciliu:</b> Macin, str.Muncii nr.13, jud. Tulcea	2.041,00 lei	2.041,00 lei	2.041,00 lei	Creanță înscrisă conform evidenței contabile	-	0,767%	<b>0,006%</b>
<b>64</b>	<b>TOFAN MARIUS</b> <b>Domiciliu:</b> Macin, oras Macin, str.Mihai Bravu nr.15 jud. Tulcea, jud.Tulcea	1.806,00 lei	1.806,00 lei	1.806,00 lei	Creanță înscrisă conform evidenței contabile	-	0,679%	<b>0,005%</b>
<b>65</b>	<b>VACARU MARCEL</b> <b>Domiciliu:</b> Macin, str. Cetatii, nr.30 a, jud.Tulcea	1.295,00 lei	1.295,00 lei	1.295,00 lei	Creanță înscrisă conform evidenței contabile	-	0,487%	<b>0,004%</b>
<b>66</b>	<b>VASILE ION</b> <b>Domiciliu:</b> Macin, str. Nuferilor, nr.8, jud.Tulcea	1.898,00 lei	1.898,00 lei	1.898,00 lei	Creanță înscrisă conform evidenței contabile	-	0,714%	<b>0,006%</b>
<b>67</b>	<b>VASILE IVAN</b> <b>Domiciliu:</b> com. Carcaliu str. Centrului, Nr.436, jud. Tulcea	2.157,00 lei	2.157,00 lei	2.157,00 lei	Creanță înscrisă conform evidenței contabile	-	0,811%	<b>0,006%</b>
<b>68</b>	<b>VASILE VASILE-VIOREL</b> <b>Domiciliu:</b> com. Carcaliu, jud.Tulcea	2.500,00 lei	2.500,00 lei	2.500,00 lei	Creanță înscrisă conform evidenței contabile	-	0,940%	<b>0,007%</b>
<b>69</b>	<b>VISAN IOANA</b> <b>Domiciliu:</b> Jijila, Str.Principala, Nr.147, jud.Tulcea	1.948,00 lei	1.948,00 lei	1.948,00 lei	Creanță înscrisă conform evidenței contabile	-	0,732%	<b>0,006%</b>
<b>70</b>	<b>ZAHARIA LUCIAN DORU</b> <b>Domiciliu:</b> Macin, str. Victoriei, nr.17b, jud.Tulcea	1.898,00 lei	1.898,00 lei	1.898,00 lei	Creanță înscrisă conform evidenței contabile	-	0,714%	<b>0,006%</b>
<b>71</b>	<b>ZAMFIR IONELA</b> <b>Domiciliu:</b> Jijila, Tulcea	2.041,00 lei	2.041,00 lei	2.041,00 lei	Creanță înscrisă conform evidenței contabile	-	0,767%	<b>0,006%</b>



72	<b>ZAMFIR NICOLAE</b>	1.913,00 lei	1.913,00 lei	1.913,00 lei	Creanță înscrisă conform evidenței contabile	-	0,719%	<b>0,006%</b>
	<b>Domiciliu:</b> Peceneaga, str. Principală, nr.16, jud.Tulcea							
<b>TOTAL GRUPĂ</b>		<b>266.008,00 lei</b>	<b>266.008,00 lei</b>	<b>266.008,00 lei</b>	-	-	<b>100,000%</b>	<b>0,774%</b>
<b>CREANȚE BUGETARE, ÎNSCRISE CONFORM ART.161 PCT.5 DIN LEGEA 85/2014.</b>								
73	<b>A.N.A.R.-A.B.A.D.L.</b>	4.762,49 lei	4.762,49 lei	4.762,49 lei	Declarație de creanță 4715/25.07.2023	-	0,332%	<b>0,014%</b>
	<b>Sediu:</b> Constanta,bd. Mircea cel Batran nr 127, jud.Constanta							
74	<b>MUNICIPIUL CONSTANȚA-SPIT-VBL</b>	458,00 lei	458,00 lei	458,00 lei	Declarație de creanță T62156/26.07.2023	-	0,032%	<b>0,001%</b>
	<b>Sediu:</b> Constanța, str.Srg. Nicolae Grindeanu, nr.66, jud.Constanța							
75	<b>U.A.T. MĂCIN-PRIMĂRIA MĂCIN</b>	74.572,00 lei	74.572,00 lei	74.572,00 lei	Declarație de creanță 9712/11.07.2023	-	5,193%	<b>0,217%</b>
	<b>Sediu:</b> Măcin, str. Florilor, nr.1, jud.Tulcea							
76	<b>D.G.R.F.P. GALAȚI-A.J.F.P. TULCEA</b>	- lei	1.356.273,00 lei	1.356.273,00 lei	Declarație de creanță 1164/20.07.2023 + 1164/31.08.2023	Creanța rămasă neacoperită de garanții reale, urmare finalizării raportului de evaluare întocmit conform prevederilor art. 103 din legea 85/2014.	94,444%	<b>3,947%</b>
	<b>Sediu:</b> Mun.Tulcea, Str. Babadag, 163bis, Jud Tulcea							
<b>TOTAL GRUPĂ</b>		<b>79.792,49 lei</b>	<b>1.436.065,49 lei</b>	<b>1.436.065,49 lei</b>	-	-	<b>100,000%</b>	<b>4,180%</b>
<b>CREANȚE CHIROGRAFARE, ÎNSCRISE CONFORM ART.161 PCT.8 DIN LEGEA 85/2014.</b>								
77	<b>AGRI-ALIANȚA S.R.L.</b>	12.300,50 lei	12.300,50 lei	12.300,50 lei	Declarație de creanță	-	0,045%	<b>0,036%</b>
	<b>Sediu:</b> Sat Afumați, Comuna Afumați, Șos. Șoseaua București - Urziceni, Nr. 291, birourile nr. 7 și 9, Etaj P, Județ Ilfov							
78	<b>AGRICOVER CREDIT IFN S.A.</b>	53.747,41 lei	53.747,41 lei	53.747,41 lei	Declarație de creanță nr.1629/03.08.2023	-	0,196%	<b>0,156%</b>
	<b>Sediu:</b> Voluntari, bdul Pipera, nr.1B, clădirea de birouri Cubic Center, et.8, jud.Ilfov							
79	<b>AGRICOVER DISTRIBUTION S.A.</b>	540.057,07 lei	540.057,07 lei	540.057,07 lei	Declarație de creanță	-	1,972%	<b>1,572%</b>
	<b>Sediu:</b> Voluntari, bd.Pipera, nr.1B, Clădirea de birouri Cubic Center, et.8, jud.Ilfov							
80	<b>AGROVIN PRODUCTS S.R.L.</b>	8.397,09 lei	8.397,09 lei	8.397,09 lei	Declarație de creanță	-	0,031%	<b>0,024%</b>
	<b>Sediu:</b> București Sectorul 1, str. Elena Clucereasa, Nr. 11, Etaj 1, cam.1							
81	<b>AQUASERV S.A.</b>	4.886,36 lei	4.886,36 lei	4.886,36 lei	Declarație de creanță	-	0,018%	<b>0,014%</b>
	<b>Sediu:</b> Tulcea ,Strada Rezervorului, nr. 2, Jud.Tulcea;							
82	<b>AZOC STAR S.R.L.</b>	72.856,80 lei	72.856,80 lei	72.856,80 lei		-	0,266%	<b>0,212%</b>



	<b>Sediu:</b> Bucuresti, Sector 4, Intrarea Binelui nr. 1A, birourile 15-18, sector 4				Declarație de creanță			
	<b>Sediu procesual ales:</b> București, str.Theodor Aman, nr.27, Corp A, ap.1, sector 1							
<b>83</b>	<b>BIO CERT TRADITIONAL S.R.L.</b> <b>Sediu:</b> Constanta, Strada Banu Mihalcea 60, jud.Constanta	33.974,34 lei	8.834,32 lei	8.834,32 lei	Declarație de creanță	Creanța în cuantum de 25140,02 lei a fost respinsă, având în vedere că a intervenit prescripția extinctivă	0,032%	<b>0,026%</b>
<b>84</b>	<b>BT LEASING TRANSILVANIA IFN S.A.</b> <b>Sediu:</b> Cluj-Napoca, Constantin Brâncuși, nr.74-76, jud.Cluj <b>Sediu procesual ales:</b> București, Calea Giulești, nr.8D, sector 6	64.399,54 lei	64.399,54 lei	64.399,54 lei	Declarație de creanță	Creanța nescadentă la data deschiderii procedurii de insolvență	0,235%	<b>0,187%</b>
<b>85</b>	<b>CLEAN RECYCLE S.A.</b> <b>Sediu:</b> Bucuresti, Str Louis Blanc ,nr. 7,sector 1	2.869,32 lei	2.869,32 lei	2.869,32 lei	Declarație de creanță	-	0,010%	<b>0,008%</b>
<b>86</b>	<b>ENEL ENERGIE S.A.</b> <b>Sediu:</b> Bucuresti, Str. Mircea Voda, nr. 30, etaj 6, cam 6-8, sector 3 <b>Sediu procesual ales:</b> Bucuresti, Str. Calea Mosilor nr. 51, etaj 1, sector 3	100.755,86 lei	100.755,86 lei	100.755,86 lei	Declarație de creanță	Creanța în cuantum de 16.365,96 lei nu era scadentă la data deschiderii procedurii de insolvență	0,368%	<b>0,293%</b>
<b>87</b>	<b>ENOPODIS INGINERIE S.R.L.</b> <b>Sediu:</b> Sat Ostratu, str.Mărgăritarului nr.17-19,com.Corbeanca, jud.Ilfov <b>Sediu procesual ales:</b> București, Str. Valea Oltului, Nr.20, bl.A43, Sc.A, Et.2, Ap.9	32.430,86 lei	32.430,86 lei	32.430,86 lei	Declarație de creanță	Creanța în cuantum de 10.169,95 lei nu era scadentă la data deschiderii procedurii de insolvență	0,118%	<b>0,094%</b>
<b>88</b>	<b>FIRST GRAIN S.R.L.</b> <b>Sediu:</b> Amzacea, str.Zorelelor, Nr.4, lot 32, jud. Constanta <b>Sediu procesual ales:</b> Constanța, bdul. Ferdinand, nr.89 bl.A3, sc.A, ap.20, jud.Constanța	97.817,20 lei	97.817,20 lei	97.817,20 lei	Declarație de creanță	-	0,357%	<b>0,285%</b>
<b>89</b>	<b>GAMMARY INVESTEMENTS L.T.D.</b> <b>Sediu:</b> Sopatrou Pafiou 1, Hatjichristofi court, Office 202-6020, Larnaca, Cyprus	\$ 2.237.000,00 788.482,00 €	14.147.826,56 lei	14.147.826,56 lei	Declarație de creanță	-	51,659%	<b>41,177%</b>
<b>90</b>	<b>IPPU PACKAGING S.R.L.</b> <b>Sediu:</b> Iași, Calea Chisinăului, nr.23, jud.Iași	13.204,67 lei	13.204,67 lei	13.204,67 lei	Declarație de creanță	-	0,048%	<b>0,038%</b>

91	<b>JGR S.A.</b>	15.098,03 €	75.337,56 lei	75.337,56 lei	Declarație de creanță	Creanța în cuantum 540 euro a fost respinsă, având în vedere că această creanță nu este născută anterior deschiderii procedurii de insolvență.	0,275%	<b>0,219%</b>
	<b>Sediu:</b> Portugalia, Rio Meao, Rua S.Jobe, nr.51, P4520	540,00 €						
	<b>Sediu procesual ales:</b> București, str.General Gheorghe Manu, nr.10, et.2, sector 1	400,00 lei						
92	<b>J.T. GRUP S.R.L.</b>	17.090,20 lei	17.090,20 lei	17.090,20 lei	Declarație de creanță 2233/31.07.2023	-	0,062%	<b>0,050%</b>
	<b>Sediu:</b> Tulcea, Str. Isaccei, nr. 84A, jud.Tulcea							
93	<b>RAI PRESTSERV S.R.L.</b>	3.019,90 lei	477,00 lei	477,00 lei	Declarație de creanță	Creanța în cuantum de 2542,9 lei a fost respinsă, având în vedere că a intervenit prescripția extintivă	0,002%	<b>0,001%</b>
	<b>Sediu:</b> Macin, Strada Florilor, numarul 35, jud.Tulcea							
94	<b>SODINAL S.R.L.</b>	7.408,19 lei	7.408,19 lei	7.408,19 lei	Declarație de creanță	-	0,027%	<b>0,022%</b>
	<b>Sediu:</b> București Sectorul 6, B-dul Timisoara, Nr. 100G, biroul 9, Etaj 1							
95	<b>SPICOZA S.R.L.</b>	10.751.945,93 lei	10.751.945,93 lei	10.751.945,93 lei	Declarație de creanță	-	39,259%	<b>31,294%</b>
	<b>Sediu:</b> Măcin ,Strada 1 Decembrie, nr. 141, Jud.Tulcea;							
96	<b>TEN COMPROD S.R.L.</b>	8.928,58 lei	8.928,58 lei	8.928,58 lei	Declarație de creanță	-	0,033%	<b>0,026%</b>
	<b>Sediu:</b> Brăila, str. Dorului, nr.57, jud.Brăila							
97	<b>UNICREDIT LEASING CORPORATION S.A.</b>	5.066,03 lei	5.266,03 lei	5.266,03 lei	Declarație de creanță	Creanța în cuantum 540 euro a fost respinsă, având în vedere că această creanță nu este născută anterior deschiderii procedurii de insolvență.	0,019%	<b>0,015%</b>
	<b>Sediu:</b> București, bdul Expoziției, nr.1F, et.1, et.7 și et.8, sector 1	200,00 lei						
	<b>Sediu procesual ales:</b> București, str. Silvestru, nr.12, sector 2	714,00 €						
98	<b>FUTURE SOLUTIONS S.R.L.</b>	9.560,20 lei	9.560,20 lei	9.560,20 lei	Declarație de creanță	-	0,035%	<b>0,028%</b>
	<b>Sediu:</b> com.Greci,Aleea Popului nr.4 , jud.Tulcea							
99	<b>BANCA TRANSILVANIA S.A.</b>	- lei	1.350.626,08 lei	1.350.626,08 lei	Declarație de creanță	Creanța rămasă negarantă urmare finalizării raportului de evaluare întocmit conform prevederilor art. 103 din legea 85/2014.	4,932%	<b>3,931%</b>
	<b>Sediu:</b> Cluj-Napoca, Calea Dorobanților, nr.30-36, jud.Cluj							
	<b>Sediu procesual ales:</b> Tulcea, Str. Babadag, nr. 18, bl.12, jud.Tulcea							
<b>TOTAL GRUPĂ</b>		\$ <b>2.237.000,00</b>	<b>27.387.023,33 lei</b>	<b>27.387.023,33 lei</b>	-	-	<b>100,000%</b>	<b>79,710%</b>
		<b>804.834,03 €</b>						
		<b>26.317.206,67 lei</b>						
<b>100</b>	<b>PAVEL VALENTIN</b>	209.100,00 lei	617.774,47 lei	617.774,47 lei		-	36,316%	<b>1,798%</b>

		\$ 36.244,00			Declarație de creanță			
	<b>Domiciliu:</b> Constanta, Bld. Mamaia nr. 200, jud. Constanta	48.929,80 €						
<b>101</b>	<b>LUKOMSKI SERGEY</b>	\$ 236.799,18	1.083.356,25 lei	1.083.356,25 lei	Declarație de creanță	Creanța nescadentă la data deschiderii procedurii de insolvență	63,684%	<b>3,153%</b>
	<b>Domiciliu:</b> Oraș Măcin, Str.Viticulatori nr.2 ,jud.Tulcea							
	<b>TOTAL GRUPĂ</b>	\$ <b>273.043,18</b>	<b>1.701.130,72 lei</b>	<b>1.701.130,72 lei</b>	-	-	<b>100,000%</b>	<b>4,951%</b>
		<b>48.929,80 €</b>						
		<b>209.100,00 lei</b>						
	<b>TOTAL GENERAL</b>	\$ <b>2.510.043,18</b>	<b>41.263.542,43 lei</b>	<b>34.358.351,67 lei</b>	-	-	-	<b>100,000%</b>
		<b>853.763,83 €</b>						
		<b>39.985.008,13 lei</b>						
<b>Notă</b> :	<b>Curs valutar B.N.R. 30.06.2023:</b>							
	1 Euro=	4,9634 lei						
	1 USD =	4,5750 lei						

**CONTINVEST INSOLVENȚĂ S.P.R.L.**  
 Asociat coordonator Potop Angela-Elena



2033	SLAIF DE MANA	-	-
2020	BETONIERA COMALMA BR	-	-
2021	BETONIERA COMALMA BR	-	-
162996	ANSAMBLU ELECTROPOMPA FRANKLIN TIP VS19-12/6	-	-
2065	BAZIN FERM.DIRIJ.(MANERGO).VIN	-	-
2086	MASINA INFIPT SPALIERI AGRION	-	-
3000	MAS. AUTOM. ETICHETAT AUTOCOLANT	-	-
4006	AUTODUBA PEUGEOT 1.5TO EUGEN	-	-
4007	LOGAN UE55781,TL01WIN	-	-
4008	AUTOBASCULANTA	-	-
4012	AUT.HYUNDAI.S.FE.AUTO GLOBAL	-	-
4013	AUTOUTILITARA IVECO.SS.ZCF..78	-	-
4005	AUTOUTILITARA IVECO	-	-
4021	BANDA RULANTA(BRATCO)-VIN/BORH	-	-
4029	AUTOUTILITARA IVECO DALY CARCALIU	-	-
4017	IVECO DAILY 65C13V	-	-
4023	AUTUTURISM PEUGEOT IVAN TERRA	-	-
4024	AUTOUTILITARA RENAULT MASTER	-	-
5002	CAINE PAZA CIOBANESC MIORITIC	nevandabil	nevandabil
5003	CAINE PAZA METIS CIOB (FETITA)	nevandabil	nevandabil
5004	CAINE PAZA METIS CIOB (NEGRUT)	nevandabil	nevandabil
5005	CAINE PAZA METIS CIOB (PETRUS)	nevandabil	nevandabil
5006	CAINE PAZA ROMANESC DE BUCOVINA	nevandabil	nevandabil

**Centralizator evaluare bunuri S.C. ALCOVIN S.R.L.**

Denumire imobilizări	Valoare de piață, lei	Valoare de lichidare, lei
Imobilul „Cramă” (Măcin, str. Viticultori nr. 2) nr. cad. 32018, compus din teren intravilan, construcții și instalații	4.129.120	3.096.200
Utilaje situate la „Cramă”	2.177.800	1.639.300
Mijloace de transport	605.900	454.100
Teren intravilan (Măcin, str. Viticultori nr. 2) în suprafață de 1.364 mp, nr. cad 389/1	54.200	40.600
Terenuri extravilane arabile situate în Măcin, 21,65 ha	827.500	620.800
Activul „Vie Carcaliu + Creanga de Aur”	5.115.500	3.837.000
Utilaje situate la vie Carcaliu	150.700	113.500
Terenuri extravilane arabile din Carcaliu + Greci, 14,48 ha	553.500	415.000
Mărci înregistrate la OSIM, 27 buc	159.300	118.800
Bunuri propuse spre casare / nevandabile	valorificare ca deșeuri	
<b>TOTAL GENERAL</b>	<b>13.773.520</b>	<b>10.335.300</b>

Valorile de piață și valorile de lichidare nu conțin TVA.

31.10.2023

Evaluator autorizat ANEVAR

ing. Dorin Oprea



**Imobilizări corporale - bunuri imobile și bunuri mobile  
din patrimoniul S.C. ALCOVIN S.R.L.-propuse spre valorificare**

Nr. inv.	Imobilizări corporale	Suprafața mp	Valoare de piață lei	Valoare de lichidare lei
<b>Imobilul nr. cad. 32018 (parțial) , compus din teren intravilan și construcții :</b>				
1038	C10 - C11 - C12 Silozuri cereale	117 mp/siloz	328.300	246.200
<b>TOTAL imobil nr. cad. 32018</b>			<b>328.300</b>	<b>246.200</b>
<b>Mijloace de transport</b>				
4020	OPEL ASTRA TL-25-WIN-GOLD PLATIN		2.000	1.500
162988	AUTO OPEL ASTRA 2016-DIR VANZARI, TL -75-WIN		28.300	21.300
162989	AUTOUTILITARA PEUGEOT BOXER, TL-13-WIN		41.700	31.300
<b>TOTAL mijloace de transport</b>			<b>72.000</b>	<b>54.100</b>
<b>Imobilul nr. cad. 389/1 , compus din teren intravilan :</b>				
9001	Teren intravilan nr. cad 389/1 situat în oraș Măcin, str. Viticultori nr. 2, jud. Tulcea	1364 mp	54.200	40.600
<b>TOTAL imobil nr. cad. 389/1</b>			<b>54.200</b>	<b>40.600</b>
<b>Terenuri extravilane arabile situate în Măcin, cu numerele cadastrale:</b>				
-	32319	10.000	38.200	28.700
-	161/1	7.500	28.700	21.500
-	161	2.500	9.600	7.200
-	31836	12.607	48.200	36.200
-	31835	9.893	37.800	28.400
-	31445	5.000	19.100	14.300
-	32307	10.000	38.200	28.700
-	32308	10.000	38.200	28.700
-	32513	5.000	19.100	14.300
-	31942	7.500	28.700	21.500
-	32866	38.000	145.300	109.000
-	31449	10.000	38.200	28.700
-	31964	5.000	19.100	14.300
-	31965	10.000	38.200	28.700
-	31937	2.210	8.400	6.300
-	31963	3.000	11.500	8.600
-	31968	3.000	11.500	8.600
-	31974	7.790	29.800	22.400
-	1593	5.000	19.100	14.300
-	1592	5.000	19.100	14.300
-	31669	10.000	38.200	28.700
-	30416	5.000	19.100	14.300
-	33001	27.500	105.100	78.800
-	31049	5.000	19.100	14.300
<b>TOTAL terenuri extravilane arabile din Măcin</b>		<b>216.500</b>	<b>827.500</b>	<b>620.800</b>
<b>Terenuri extravilane arabile din Carcaliu + Greci situate în afara vicii, cu numerele cadastrale:</b>				
-	32554	2.500	9.600	7.200
-	32238	4.100	15.700	11.800

-	32254	3.000	11.500	8.600
-	32262	5.000	19.100	14.300
-	32272	5.000	19.100	14.300
-	32420	19.992	76.400	57.300
-	32430	24.500	93.700	70.300
-	32873	6.900	26.400	19.800
-	32894	2.500	9.600	7.200
-	32891	2.000	7.600	5.700
-	33138	6.600	25.200	18.900
-	33275	5.000	19.100	14.300
-	33252	5.000	19.100	14.300
-	33336	5.000	19.100	14.300
-	32144	7.333	28.000	21.000
-	32145	1.950	7.500	5.600
-	32172	8.500	32.500	24.400
-	31695	4.900	18.700	14.000
-	33691 - Greci	25.000	95.600	71.700
<b>TOTAL terenuri extravilane arabile din Carcaliu + Greci situate în afara viei</b>		<b>144.775</b>	<b>553.500</b>	<b>415.000</b>
<b>TOTAL GENERAL BUNURI IMOBILE ȘI MOBILE SC ALCOVIN SRL</b>			<b>1.835.500</b>	<b>1.376.700</b>

Administrator special,  
LUKOMSKI IHAR

Administrator judiciar ,  
CONTINVEST INSOLVENȚĂ SPRL  
Potop Angela -Elena



ALCOVIN SRL  
CUI 14646762

FLUX DE NUMERAR PE PERIOADA REORGANIZARII (36 LUNI)

ANEXA 6

AN 2024

LUNA	1	2	3	4	5	6	7	8	9	10	11	12
SOLD INITIAL		136.201	-8.999	54.801	81.601	126.401	200.201	264.107	302.888	299.688	303.767	100.953
INCASARI	551.500	238.000	476.000	476.000	476.000	476.000	476.000	476.000	476.000	476.000	1.672.500	595.000
- CLIENTI	238.000	238.000	476.000	476.000	476.000	476.000	476.000	476.000	476.000	476.000	595.000	595.000
- DEBITE	50.000										50.000	
- SURSE ATRASE												
- VANZARI ACTIVE	263.500										1.027.500	
PLATI	277.200	361.200	361.200	361.200	277.200	277.200	277.200	317.200	362.200	372.200	392.200	340.000
- PRODUCTIE	155.000	205.000	205.000	205.000	155.000	155.000	155.000	195.000	240.000	250.000	250.000	200.000
- OBLIG.BUGET	116.000	150.000	150.000	150.000	116.000	116.000	116.000	116.000	116.000	116.000	136.000	136.000
- ALTE CH.	6.200	6.200	6.200	6.200	6.200	6.200	6.200	6.200	6.200	6.200	6.200	4.000
Plati creditor	138.099	22.000	51000	88000	154000	125000	134894,05	120019	117000	99721	1483114,1	161930,68
SOLD FINAL	136.201	-8.999	54.801	81.601	126.401	200.201	264.107	302.888	299.688	303.767	100.953	194.022

BUGETUL DE VENITURI SI CHELTUIELI (36 LUNI)

ANEXA 7

	1	2	3	4	5	6	7	8	9	10	11	12
VENITURI din:	233.785	250.800	404.400	400.000	426.000	400.000	400.000	400.000	420.100	400.000	500.000	503.500
activitatea curenta	200.000	200.000	400.000	400.000	400.000	400.000	400.000	400.000	400.000	400.000	500.000	500.000
vanzari active	33.785	50.800	4.400		26.000				20.100			3.500
CHELTUIELI din care:	277.200	361.200	361.200	361.200	277.200	277.200	277.200	317.200	362.200	372.200	392.200	340.000
materiale	50.000	50.000	50.000	50.000	50.000	50.000	50.000	90.000	90.000	100.000	100.000	50.000
chirii si utilitati	5.000	5.000	5.000	5.000	5.000	5.000	5.000	5.000	50.000	50.000	50.000	50.000
ch.cu personalul	100.000	150.000	150.000	150.000	100.000	100.000	100.000	100.000	100.000	100.000	100.000	100.000
obligatii bugetare	116.000	150.000	150.000	150.000	116.000	116.000	116.000	116.000	116.000	116.000	136.000	136.000
LEASING BT	4.000	4.000	4.000	4.000	4.000	4.000	4.000	4.000	4.000	4.000	4.000	4.000
LESING UNICREDIT	2.200	2.200	2.200	2.200	2.200	2.200	2.200	2.200	2.200	2.200	2.200	
PROFIT NET	-43.415	-110.400	43.200	38.800	148.800	122.800	122.800	82.800	57.900	27.800	107.800	163.500



ALCOVIN SRL  
CUI 14646762

FLUX DE NUMERAR PE PERIOADA REORGANIZARII (36 LUNI)

ANEXA 6

AN 2025

	13	14	15	16	17	18	19	20	21	22	23	24
SOLD INITIAL	194.022	264.101	341.201	339.001	365.402	530.202	645.002	741.269	797.010	838.810	839.889	72.775
INCASARI	476.000	566.300	476.000	476.000	526.000	476.000	476.000	476.000	476.000	476.000	1.111.200	595.000
- CLIENTI	476.000	238.000	476.000	476.000	476.000	476.000	476.000	476.000	476.000	476.000	595.000	595.000
- DEBITE					50.000						300.000	
- SURSE ATRASE										0		0
- VANZARI ACTIVE		328.300									216.200	
PLATI	277.200	361.200	361.200	361.599	273.200	273.200	273.200	323.200	368.200	368.200	388.200	338.200
- PRODUCTIE	155.000	205.000	205.000	205.000	155.000	155.000	155.000	205.000	250.000	250.000	250.000	200.000
- OBLIG.BUGET	116.000	150.000	150.000	150.000	116.000	116.000	116.000	116.000	116.000	116.000	136.000	136.000
- ALTE CH.	6.200	6.200	6.200	6.599	2.200	2.200	2.200	2.200	2.200	2.200	2.200	2.200
Plati creditor	128.721	128.000	117.000	88.000	88.000	88.000	106.532	97.059	66.000	106.721	1.490.114	148.130
SOLD FINAL	264.101	341.201	339.001	365.402	530.202	645.002	741.269	797.010	838.810	839.889	72.775	181.445

BUGETUL DE VENITURI SI CHELTUIELI (36 LUNI)

ANEXA 7

	13	14	15	16	17	18	19	20	21	22	23	24
VENITURI din:	400.000	240.000	440.000	440.000	440.000	400.000	400.000	400.000	400.000	400.000	500.000	500.000
activitatea curenta	400.000	200.000	400.000	400.000	400.000	400.000	400.000	400.000	400.000	400.000	500.000	500.000
vanzari active		40.000	40.000	40.000	40.000							
CHELTUIELI din care:	277.200	361.200	361.200	361.599	273.200	273.200	273.200	323.200	368.200	368.200	388.200	338.200
materiale	50.000	50.000	50.000	50.000	50.000	50.000	50.000	100.000	100.000	100.000	100.000	50.000
chirii si utilitati	5.000	5.000	5.000	5.000	5.000	5.000	5.000	5.000	50.000	50.000	50.000	50.000
salarii	100.000	150.000	150.000	150.000	100.000	100.000	100.000	100.000	100.000	100.000	100.000	100.000
obligatii bugetare	116.000	150.000	150.000	150.000	116.000	116.000	116.000	116.000	116.000	116.000	136.000	136.000
LEASING BT	4.000	4.000	4.000	4.399								
LESING UNICREDIT	2.200	2.200	2.200	2.200	2.200	2.200	2.200	2.200	2.200	2.200	2.200	2.200
PROFIT NET	122.800	-121.200	78.800	78.401	166.800	126.800	126.800	76.800	31.800	31.800	111.800	161.800





ALCOVIN SRL  
CUI 14646762

FLUX DE NUMERAR PE PERIOADA REORGANIZARII (36 LUNI)

ANEXA 6

AN 2026

	25	26	27	28	29	30	31	32	33	34	35	36	
SOLD INITIAL	181.445	364.452	493.752	281.659	423.959	570.986	769.286	958.846	1.131.848	1.268.427	1.360.006	320.298	0
INCASARI	645.000	432.000	1.595.000	595.000	595.000	595.000	595.000	595.000	595.000	595.000	845.000	1.445.000	22598500
- CLIENTI	595.000	357.000	595.000	595.000	595.000	595.000	595.000	595.000	595.000	595.000	595.000	595.000	18088000
- DEBITE	50.000	75.000	1.000.000								250.000	850.000	2675000
- SURSE ATRASE										0	0	0	0
- VANZARI ACTIVE													1835500
PLATI	293.200	273.200	357.200	357.200	357.200	293.200	293.200	293.200	343.200	388.200	388.200	388.200	11968399
- PRODUCTIE	155.000	155.000	205.000	205.000	205.000	155.000	155.000	155.000	205.000	250.000	250.000	250.000	7105000
- OBLIG.BUGET	136.000	116.000	150.000	150.000	150.000	136.000	136.000	136.000	136.000	136.000	136.000	136.000	4722000
- ALTE CH.	2.200	2.200	2.200	2.200	2.200	2.200	2.200	2.200	2.200	2.200	2.200	2.200	141399
Plati creditori	168.793	29.500	1.449.893	95.500	90.773	103.500	112.240	128798,3	115.221	115.221	1496507,8	1309396,45	10562400
SOLD FINAL	364.452	493.752	281.659	423.959	570.986	769.286	958.846	1.131.848	1.268.427	1.360.006	320.298	67.701	67701

BUGETUL DE VENITURI SI CHELTUIELI (36 LUNI)

ANEXA 7

	25	26	27	28	29	30	31	32	33	34	35	36	TOTAL
VENITURI din:	500.000	300.000	500.000	500.000	500.000	500.000	500.000	500.000	500.000	500.000	500.000	500.000	15498585
activitatea curenta	500.000	300.000	500.000	500.000	500.000	500.000	500.000	500.000	500.000	500.000	500.000	500.000	15200000
vanzari active													298585
CHELTUIELI din care:	293.200	273.200	357.200	357.200	357.200	293.200	293.200	293.200	343.200	388.200	388.200	388.200	11968399
materiale	50.000	50.000	50.000	50.000	50.000	50.000	50.000	50.000	100.000	100.000	100.000	100.000	2380000
chirii si utilitati	5.000	5.000	5.000	5.000	5.000	5.000	5.000	5.000	5.000	50.000	50.000	50.000	675000
salarii	100.000	100.000	150.000	150.000	150.000	100.000	100.000	100.000	100.000	100.000	100.000	100.000	4050000
obligatii bugetare	136.000	116.000	150.000	150.000	150.000	136.000	136.000	136.000	136.000	136.000	136.000	136.000	4722000
LEASING BT													64399
LEASING UNICREDIT	2.200	2.200	2.200	2.200	2.200	2.200	2.200	2.200	2.200	2.200	2.200	2.200	77000
PROFIT NET	206.800	26.800	142.800	142.800	142.800	206.800	206.800	206.800	156.800	111.800	111.800	111.800	3530186



GRAFICUL DE PLATI PE PERIOADA REORGANIZARII (36 LUNI)

ANEXA 8

AN2024

CR T	CREDITOR	SUMA TABEL	1(01)	2(02)	3	4	5	6	7	8	9	10	11	12
1	D.G.R.F.P. GALAȚI-A.J.F.P. TULCEA	1053014,00			29000	29000	58000	29000			58000	29000	29000	
2	AGRICOVER CREDIT IFN S.A.	446543,18	11721									11721	11721	11721
3	LIBRA INTERNET BANK S.A.	1053266,95	106734,79						112894,1	98019				103209,68
4	BANCA TRANSILVANIA S.A.	1015300,00	14423	22000	22000	22000	22000	22000	22000	22000	22000	22000	22000	22000
5	SALARIATI	266008,00												
6	A.N.A.R.-A.B.A.D.L.	4762,49	4762,49											
7	MUNICIPIUL CONSTANȚA-SPIT-VBL	458,00	458											
8	U.A.T. MĂCIN-PRIMĂRIA MĂCIN	74572,00												25000
9	D.G.R.F.P. GALAȚI-A.J.F.P. TULCEA	1356273,00				37000	74000	74000			37000	37000	37000	
10	AGRI-ALIANȚA S.R.L.	12300,50											615,03	
11	AGRICOVER DISTRIBUTION S.A.	540057,07											27002,85	
12	AGRICOVER CREDIT IFN S.A.	53747,41											2687,37	
13	AGROVIN PRODUCTS S.R.L.	8397,09											419,85	
14	AQUASERV S.A.	4886,36											244,32	
15	AZOC STAR S.R.L.	72856,80											3642,84	
16	BIO CERT TRADITIONAL S.R.L.	8834,32											441,72	
17	BT LEASING TRANSILVANIA IFN S.A.	64399,54												
18	CLEAN RECYCLE S.A.	2869,32											143,47	
19	ENEL ENERGIE S.A.	100755,86											5037,79	
20	ENOPODIS INGINERIE S.R.L.	32430,86											1621,54	
21	FIRST GRAIN S.R.L.	97817,20											4890,86	
22	GAMMARY INVESTEMENTS L.T.D.	14147826,56											707391,33	
23	IPPU PACKAGING S.R.L.	13204,67											660,23	
24	JGR S.A.	75337,56											3766,88	
25	J.T. GRUP S.R.L.	17090,20											854,51	
26	RAI PRESTSERV S.R.L.	477,00											23,85	
27	SODINAL S.R.L.	7408,19											370,41	
28	SPICOZA S.R.L.	10751945,93											537597,30	
29	TEN COMPROD S.R.L.	8928,58											446,43	
30	UNICREDIT LEASING CORPORATION S.A.	5266,03												
31	FUTURE SOLUTIONS S.R.L.	9560,20											478,01	
32	BANCA TRANSILVANIA S.A.	1350626,08												
33	PAVEL VALENTIN	61774,47											30888,72	
34	LUKOMSKI SERGEY	1083356,25											54167,81	
	<b>TOTAL</b>	<b>34358351,67</b>	<b>138099,3</b>	<b>22000</b>	<b>51000</b>	<b>88000</b>	<b>154000</b>	<b>125000</b>	<b>134894,1</b>	<b>120019</b>	<b>117000</b>	<b>99721</b>	<b>1483114,12</b>	<b>161930,7</b>

GRAFICUL DE PLAȚI PE PERIOADA REORGANIZĂRII (36 LUNI)

ANEXA 8

AN 2025

CREDITOR	13(01)	14	15	16	17	18	19	20	21	22	23	24 (12)
D.G.R.F.P. GALAȚI-A.J.F.P. TULCEA	58000	29000	58000	29000	29000	29000			29000	58000	58000	
AGRICOVER CREDIT IFN S.A.	11721									11721	11721	11721
LIBRA INTERNET BANK S.A.							106532	97059				99408,7
BANCA TRANSILVANIA S.A.	22000		22000	22000	22000	22000						
SALARIATI												
A.N.A.R.-A.B.A.D.L.												
MUNICIPIUL CONSTANȚA-SITII- VDT												
U.A.T. MĂCIN-PRIMĂRIA MĂCIN		25000										
D.G.R.F.P. GALAȚI-A.J.F.P. TULCEA	37000	74000	37000	37000	37000	37000			37000	37000	37000	37000
AGRI-ALIANȚA S.R.L.											615,03	
AGRICOVER DISTRIBUTION S.A.											27002,85	
AGRICOVER CREDIT IFN S.A.											2687,37	
AGROVIN PRODUCTS S.R.L.											419,85	
AQUASERV S.A.											244,32	
AZOC STAR S.R.L.											3642,84	
BIO CERT TRADITIONAL S.R.L.											441,72	
BT LEASING TRANSILVANIA IFN S.A.												
CLEAN RECYCLE S.A.											143,47	
ENEL ENERGIE S.A.											5037,79	
ENOPODIS INGINERIE S.R.L.											1621,54	
FIRST GRAIN S.R.L.											4890,86	
GAMMARY INVESTEMENTS L.T.D.											707391,33	
IPPU PACKAGING S.R.L.											660,23	
JGR S.A.											3766,88	
J.T. GRUP S.R.L.											854,51	
RAI PRESTSERV S.R.L.											23,85	
SODINAL S.R.L.											370,41	
SPICOZA S.R.L.											537597,30	
TEN COMPROD S.R.L.											446,43	
UNICREDIT LEASING CORPORATION S.A.												
FUTURE SOLUTIONS S.R.L.											478,01	
BANCA TRANSILVANIA S.A.												
PAVEL VALENTIN											30888,72	
LUKOMSKI SERGEY											54167,81	
<b>TOTAL</b>	<b>128721</b>	<b>128000</b>	<b>117000</b>	<b>88000</b>	<b>88000</b>	<b>88000</b>	<b>106532</b>	<b>97059</b>	<b>66000</b>	<b>106721</b>	<b>1490114</b>	<b>148130</b>

GRAFICUL DE PLATI PE PERIOADA REORGANIZARII (36 LUNI) ANEXA 8

ANEXA 8

AN 2026

25	26	27	28	29	30	31	32	33	34	35	36(12)	ACHITAT	REST DE PLATA	CREDITOR	
58500	29500	29500	58500	29500	29500	29500	29500	29500	29500	29500	32514	1053014	0,00	D.G.R.F.P. GALAȚI-A.J.F.P. TULCEA	
11721								11721	11721	9614,73	307997,45	446543,18	0,00	AGRICOVER CREDIT IFN S.A.	
						45740,3	42298,3					811896,64	241370,31	LIBRA INTERNET BANK S.A.	
												648877	1015300	0,00	BANCA TRANSILVANIA S.A.
												266008	266008	0,00	SALARIATI
												4762,49	0,00	A.N.A.R.-A.B.A.D.L.	
												458	0,00	MUNICIPIUL CONSTANȚA-SPIT-VBL	
24572												74572	0,00	U.A.T. MĂCIN-PRIMĂRIA MĂCIN	
74000		37000	37000	61273	74000	37000	57000	74000	74000	74000	54000	1356273	0,00	D.G.R.F.P. GALAȚI-A.J.F.P. TULCEA	
		615,03										615,03	2460,1	0,00	AGRI-ALIANȚA S.R.L.
		27002,85										27002,85	108011,41	0,00	AGRICOVER DISTRIBUTION S.A.
		2687,37										2687,37	10749,48	0,00	AGRICOVER CREDIT IFN S.A.
		419,85										419,85	1679,42	0,00	AGROVIN PRODUCTS S.R.L.
		244,32										244,32	977,27	0,00	AQUASERV S.A.
		3642,84										3642,84	14571,36	0,00	AZOC STAR S.R.L.
		441,72										441,72	1766,86	0,00	BIO CERT TRADITIONAL S.R.L.
														0,00	BT LEASING TRANSILVANIA IFN S.A.
		143,47										143,47	573,86	0,00	CLEAN RECYCLE S.A.
		5037,79										5037,79	20151,17	0,00	ENEL ENERGIE S.A.
		1621,54										1621,54	6486,17	0,00	ENOPODIS INGINERIE S.R.L.
		4890,86										4890,86	19563,44	0,00	FIRST GRAIN S.R.L.
		707391,33										#####	2829565,31	0,00	GAMMARY INVESTEMENTS L.T.D.
		660,23										660,23	2640,93	0,00	IPPU PACKAGING S.R.L.
		3766,88										3766,88	15067,51	0,00	JGR S.A.
		854,51										854,51	3418,04	0,00	J.T. GRUP S.R.L.
		23,85										23,85	95,40	0,00	RAI PRESTSERV S.R.L.
		370,41										370,41	1481,64	0,00	SODINAL S.R.L.
		537597,30										#####	2150389,19	0,00	SPICOZA S.R.L.
		446,43										446,43	1785,72	0,00	TEN COMPROD S.R.L.
														0,00	UNICREDIT LEASING CORPORATION S.A.
		478,01										478,01	1912,04	0,00	FUTURE SOLUTIONS S.R.L.
													270125,22	0,00	BANCA TRANSILVANIA S.A.
		30888,72										30888,72	123554,89	0,00	PAVEL VALENTIN
		54167,81										54167,81	216671,25	0,00	LUKOMSKI SERGEY
<b>168793</b>	<b>29500</b>	<b>1449893</b>	<b>95500</b>	<b>90773</b>	<b>103500</b>	<b>112240</b>	<b>128798</b>	<b>115221</b>	<b>115221</b>	<b>1496508</b>	<b>1309396</b>	10562399,79	0,00		